

**ARENA FAKTORİNG
ANONİM ŞİRKETİ**

**01.01.2019 – 30.06.2019
TARİHİNDE SONA EREN
ARA DÖNEMİNE AİT
FİNANSAL TABLOLAR,
AÇIKLAMALARI VE
DİPNOTLARI İLE
SINIRLI DENETİM RAPORU**

İÇİNDEKİLER	SAYFA
SINIRLI BAĞIMSIZ DENETİM RAPORU	3
30.06.2019 TARİHLİ ARA DÖNEM FİNANSAL DURUM TABLOSU	4-5
30.06.2016 TARİHİNDE SONA EREN ARA DÖNEMİNE AİT NAZIM HESAPLAR TABLOSU	6
30.06.2016 TARİHİNDE SONA EREN ARA DÖNEMİNE AİT KAR VEYA ZARAR TABLOSU	7-8
30.06.2019 TARİHİNDE SONA EREN ARA DÖNEMİNE AİT KAR VEYA ZARAR VE DİĞER KAPSAMLI GELİR TABLOSU	9
30.06.2019 TARİHİNDE SONA EREN ARA DÖNEMİNE AİT ÖZSERMAYE DEĞİŞİM TABLOSU	10
30.06.2019 TARİHİNDE SONA EREN ARA DÖNEMİNE AİT NAKİT AKIM TABLOSU	11
30.06.2019 TARİHİNDE SONA EREN ARA DÖNEMİNE AİT KAR DAĞITIM TABLOSU	12
FİNANSAL TABLOLARA İLİŞKİN AÇIKLAYICI NOTLAR	13-58

**ARENA FAKTORİNG ANONİM ŞİRKETİ
GENEL KURULU'NA**

**01.01.2019 – 30.06.2019 ARA HESAP DÖNEMİ
FİNANSAL BİLGİLERE İLİŞKİN SINIRLI BAĞIMSIZ DENETİM RAPORU**

1. Görüş

Arena Faktoring Anonim Şirketi'nin ("Şirket") 'nin 30 Haziran 2019 tarihli özet finansal durum tablosunun ve aynı tarihte sona eren altı aylık hesap dönemine ait özet kar veya zarar ve diğer kapsamlı gelir tablosunun, öz kaynak değişim tablosunun ve nakit akış tablosu ile diğer açıklayıcı dipnotlarının ("ara dönem finansal bilgiler") sınırlı denetimini yürütmüş bulunuyoruz. Şirket yönetimi, söz konusu ara dönem özet finansal bilgilerin Kamu Gözetimi Muhasebe ve Denetim Standartları Kurumu ("KGGK") tarafından yayımlanan Türkiye Muhasebe Standartları 34 "Ara Dönem Finansal Raporlama" ("TMS 34")ya uygun olarak hazırlanmasından ve gerçeğe uygun bir biçimde sunumundan sorumludur. Sorumluluğumuz, yaptığımız sınırlı denetime dayanarak söz konusu ara dönem özet finansal bilgilere ilişkin bir sonuç bildirmektir.

2. Sınırlı Denetimin Kapsamı

Yaptığımız sınırlı denetim, Sınırlı Bağımsız Denetim Standardı (SBDS) 2410 "Ara Dönem Finansal Bilgilerin, İşletmenin Yıllık Finansal Tablolarının Bağımsız Denetimini Yürüten Denetçi Tarafından Sınırlı Bağımsız Denetimi"ne uygun olarak yürütülmüştür. Ara dönem finansal bilgilere ilişkin sınırlı denetim, başta finans ve muhasebe konularından sorumlu kişiler olmak üzere ilgili kişilerin sorgulanması ve analitik prosedürler ile diğer sınırlı denetim prosedürlerinin uygulanmasından oluşur. Ara dönem finansal bilgilerin sınırlı denetiminin kapsamı; Bağımsız Denetim Standartlarına uygun olarak yapılan ve amacı finansal tablolar hakkında bir görüş bildirmek olan bağımsız denetimin kapsamına kıyasla önemli ölçüde dardır. Sonuç olarak ara dönem finansal bilgilerin sınırlı denetimi, denetim şirketinin, bir bağımsız denetimde belirlenebilecek tüm önemli hususlara vakıf olabileceğine ilişkin bir güvence sağlamamaktadır. Bu sebeple, bir bağımsız denetim görüşü bildirmemekteyiz.

3. Sonuç

Sınırlı denetimimize göre ilişikteki ara dönem finansal bilgilerin Arena Faktoring A.Ş.'nin 30 Haziran 2019 tarihi itibarıyla finansal durumunun ve aynı tarihte sona eren altı aylık döneme ilişkin finansal performansının ve nakit akışlarının TMS 34'e uygun olarak, tüm önemli yönleriyle gerçeğe uygun bir biçimde sunulmadığı kanaatine varmamıza sebep olacak herhangi bir husus dikkatimizi çekmemiştir.

İstanbul, 08 Ağustos 2019

**ULUSAL BAĞIMSIZ DENETİM VE
YEMİNLİ MALİ MÜŞAVİRLİK A.Ş.**

Registered Firm of US PCAOB "Public Company Accounting Oversight Board"
Member of Russell Bedford International – a global network of independent professional services firms

Hakverdi YARADILMIŞ
Sorumlu Denetçi



Adres : Yenibosna merkez Mh. Kuyumcular Sk. İVP Merkez Plaza C2 Blok K:6 No:611 34197, Bahçelievler, İstanbul
Telefon : +90 212 446 4000 (Pbx) **Faks** : +90 212 446 3700 (Pbx)
Web : www.ubdt.com.tr **E-Mail** : info@ubdt.com.tr

Registered Firm of US PCAOB "Public Company Accounting Oversight Board"
Member of Russell Bedford International – a global network of independent professional services firms

ARENA FAKTORİNG ANONİM ŞİRKETİ

30 HAZİRAN 2019 TARİHİNDE SONA EREN ARA DÖNEME AİT FİNANSAL DURUM TABLOSU

(Tutarlar aksi belirtilmedikçe Türk Lirası (TL) olarak ifade edilmiştir.)

AKTİF KALEMLER	Notlar	Sınırlı Denetimden Denetimden Geçmiş			Bağımsız Denetimden Geçmiş		
		CARİ DÖNEM			ÖNCEKİ DÖNEM		
		30 Haziran 2019			31 Aralık 2018		
		TP	YP	Toplam	TP	YP	Toplam
I. FİNANSAL VARLIKLAR (Net)	3	15.299.065	17.177.867	32.476.932	5.231.673	12.617.417	17.849.090
1.1 Nakit ve Nakit Benzerleri	3.1	153.702	17.177.867	17.331.569	488.164	12.617.417	13.105.581
1.2 Gerçeğe Uygun Değer Farkı Kâr Zarara Yansıtılan Finansal Varlıklar	3.2	15.145.363		15.145.363	4.743.509		4.743.509
1.3 Gerçeğe Uygun Değer Farkı Diğer Kapsamlı Gelire Yansıtılan Finansal Varlıklar							
1.4 İfa Edilmiş Maliyeti ile Ölçülen Finansal Varlıklar							
1.5 Türev Finansal Varlıklar							
1.6 Takipteki Finansal Varlıklar							
1.7 Özel Karşılıklar/Beklenen Zarar Karşılıkları (-)							
II. KREDİLER (Net)	4	125.596.006	1.593.219	127.189.225	97.452.134	2.454.608	99.906.742
2.1 Faktoring Alacakları	4.1	123.862.622	1.593.219	125.455.841	95.788.023	2.454.608	98.242.631
2.1.1 İskontolu Faktoring Alacakları (Net)	4.1.1	81.876.421		81.876.421	73.375.111		73.375.111
2.1.2 Diğer Faktoring Alacakları	4.1.2	41.986.201	1.593.219	43.579.420	22.412.912	2.454.608	24.867.520
2.2 Finansman Kredileri							
2.2.1 Tüketici Kredileri							
2.2.2 Kredi Kartları							
2.2.3 Taksitli Ticari Krediler							
2.3 Kiralama İşlemleri							
2.3.1 Kiralama İşlemlerinden Alacaklar (Net)							
2.3.1.1 Finansal Kiralama Alacakları							
2.3.1.2 Faaliyet Kiralaması Alacakları							
2.3.1.3 Kazanılmamış Gelirler (-)							
2.3.2 Kiralama Konusu Yapılmakta Olan Yatırımlar							
2.3.3 Kiralama İşlemleri İçin Verilen Avanslar							
2.3.4 Kiralama İşlemlerine İlişkin Diğer Alacaklar							
2.4 Takipteki Alacaklar (Net)	4.2	1.733.384		1.733.384	1.664.111		1.664.111
2.4.1 Takipteki Faktoring Alacakları	4.2.1	20.784.234		20.784.234	19.476.280		19.476.280
2.4.2 Takipteki Finansman Kredileri							
2.4.3 Takipteki Kiralama İşlemlerinden Alacaklar							
2.4.4 Özel Karşılıklar (-)	4.2.1	(19.050.850)		(19.050.850)	(17.812.169)		(17.812.169)
2.5 Beklenen Zarar Karşılıkları (-)	4.3						
III. ORTAKLIK YATIRIMLARI	5						
3.1 İştirakler (Net)							
3.1.2 Konsolide Edilmeyenler							
3.2 Bağlı Ortaklıklar (Net)							
3.2.1 Konsolide Edilmeyen Mali Ortaklıklar							
3.2.2 Konsolide Edilmeyen Mali Olmayan Ortaklıklar							
3.3 Birlikte Kontrol Edilen Ortaklıklar (İş Ortaklıkları) (Net)							
3.3.1 Özkaynak Yöntemine Göre Değerlenenler							
3.3.2 Konsolide Edilmeyenler							
IV. MADDİ DURAN VARLIKLAR (Net)	6	7.027.881		7.027.881	7.126.698		7.126.698
V. MADDİ OLMAYAN DURAN VARLIKLAR (Net)	7	262.074		262.074	210.602		210.602
VI. YATIRIM AMAÇLI GAYRİMENKULLER (Net)	8						
VII. CARİ DÖNEM VERGİ VARLIĞI	9	55.700		55.700	23.859		23.859
VIII. ERTELENMİŞ VERGİ VARLIĞI	10	1.048.271		1.048.271	2.177.242		2.177.242
IX. DİĞER AKTİFLER	11	3.671.235		3.671.235	10.547.555		10.547.555
ARA TOPLAM		152.960.232	18.771.086	171.731.318	122.769.763	15.072.025	137.841.788
X. SATIŞ AMAÇLI ELDE TUTULAN VE DURDURULAN FAALİYETLERE İLİŞKİN VARLIKLAR (Net)	12						
10.1 Satış Amaçlı	12.1						
10.2 Durdurulan Faaliyetlere İlişkin							
AKTİF TOPLAM		152.960.232	18.771.086	171.731.318	122.769.763	15.072.025	137.841.788



Ekli notlar mali tabloların ayrılmaz parçasıdır.

ARENA FAKTORİNG ANONİM ŞİRKETİ

30 HAZİRAN 2019 TARİHİNDE SONA EREN ARA DÖNEME AİT FİNANSAL DURUM TABLOSU

(Tutarlar aksi belirtilmedikçe Türk Lirası (TL) olarak ifade edilmiştir.)

	PASİF KALEMLER	Notlar	Sınırlı Denetimden Denetimden Geçmiş			Bağımsız Denetimden Geçmiş		
			CARİ DÖNEM			ÖNCEKİ DÖNEM		
			30 Haziran 2019			31 Aralık 2018		
			TP	YP	Toplam	TP	YP	Toplam
I.	ALINAN KREDİLER	13	82.392.587		82.392.587	73.964.744		73.964.744
II.	FAKTORİNG BORÇLARI	14	32.669.346	1.568.061	34.237.407	8.231.933	2.419.849	10.651.782
III.	KİRALAMA İŞLEMLERİNDEN BORÇLAR (Net)	15						
3.1	Finansal Kiralama Borçları							
3.2	Faaliyet Kiralaması Borçları							
3.3	Diğer							
3.4	Ertelenmiş Finansal Kiralama Güderleri (-)							
IV.	İHRAÇ EDİLEN MENKUL KIYMETLER (Net)	16	28.166.728		28.166.728	28.245.826		28.245.826
4.1	Bonolar							
4.2	Varlığa Dayalı Menkul Kıymetler							
4.3	Tahviller		28.166.728		28.166.728	28.245.826		28.245.826
V.	GERÇEĞE UYGUN DEĞER FARKI KAR ZARARA YANSITILAN FİNANSAL YÜKÜMLÜLÜKLER	17						
VI.	TÜREV FİNANSAL YÜKÜMLÜLÜKLER	18						
VII.	KARŞILIKLAR	19	312.449		312.449	196.083		196.083
7.1	Yeniden Yapılanma Karşılığı							
7.2	Çalışan Hakları Yükümlülüğü Karşılığı		312.449		312.449	196.083		196.083
7.3	Genel Karşılıklar							
7.4	Diğer Karşılıklar							
VIII.	CARİ VERGİ BORCU	20						
IX.	ERTELENMİŞ VERGİ BORCU	10						
X.	SERMAYE BENZERİ BORÇLANMA ARAÇLARI	21						
XI.	DİĞER YÜKÜMLÜLÜKLER	22	1.670.398		1.670.398	912.225	45.210	957.435
	ARA TOPLAM		145.211.508	1.568.061	146.779.569	111.550.811	2.465.059	114.015.870
XII.	SATIŞ AMAÇLI ELDE TUTULAN VE DURDURULAN FAALİYETLERE İLİŞKİN DURAN VARLIK BORÇLARI (Net)	23						
12.1	Satış Amaçlı							
12.2	Durdurulan Faaliyetlere İlişkin							
XIII.	ÖZKAYNAKLAR	24	24.951.749		24.951.749	23.825.918		23.825.918
13.1	Ödenmiş Sermaye	24.1	35.000.000		35.000.000	35.000.000		35.000.000
13.2	Sermaye Yedekleri	24.2						
13.2.1	Hisse Senedi İhraç Primleri							
13.2.2	Hisse Senedi İptal Kârları							
13.2.3	Diğer Sermaye Yedekleri							
13.3	Kâr veya Zararda Yeniden Sınıflandırılmayacak Birikmiş Diğer Kapsamlı Gelirler veya Giderler	24.3	(39.116)		(39.116)	(24.411)		(24.411)
13.4	Kâr veya Zararda Yeniden Sınıflandırılacak Birikmiş Diğer Kapsamlı Gelirler veya Giderler	24.4						
13.5	Kâr Yedekleri	24.5	287.373		287.373	287.373		287.373
13.5.1	Yasal Yedekler	24.5.1	287.373		287.373	287.373		287.373
13.5.2	Statü Yedekleri							
13.5.3	Olağanüstü Yedekler							
13.5.4	Diğer Kâr Yedekleri							
13.6	Kâr veya Zarar	24.6	(10.296.508)		(10.296.508)	(11.437.044)		(11.437.044)
13.6.1	Geçmiş Yıllar Kâr veya Zararı	24.6.1	(11.437.044)		(11.437.044)	(2.508.406)		(2.508.406)
13.6.2	Dönem Net Kâr veya Zararı	24.6.2	1.140.536		1.140.536	(8.928.638)		(8.928.638)
	PASİF TOPLAMI		170.163.257	1.568.061	171.731.318	135.376.729	2.465.059	137.841.788

Ekli notlar mali tabloların ayrılmaz parçasıdır.



ARENA FAKTORİNG ANONİM ŞİRKETİ**30 HAZİRAN 2019 TARİHİNDE SONA EREN ARA DÖNEME AİT NAZIM HESAPLAR**

(Tutarlar aksi belirtilmedikçe Türk Lirası (TL) olarak ifade edilmiştir.)

NAZIM HESAP KALEMLERİ	Dipnot	Sınırlı Denetimden Geçmiş 30 Haziran 2019			Bağımsız Denetimden Geçmiş 31 Aralık 2018		
		TP	YP	Toplam	TP	YP	Toplam
I. RİSKİ ÜSTLENİLEN FAKTORİNG İŞLEMLERİ							
II. RİSKİ ÜSTLENİLMEYEN FAKTORİNG İŞLEMLERİ	36	27.446.322	1.339.123	28.785.445	19.797.253	218.056	20.015.309
III. ALINAN TEMİNATLAR	36	4.706.768.933	15.721.680	4.722.490.613	2.566.037.856	11.449.610	2.577.487.466
IV. VERİLEN TEMİNATLAR	36	198.230		198.230	1.124.345		1.124.345
V. TAHHÜTLER							
5.1 Cayılamaz Taahhütler							
5.2 Cayılabilir Taahhütler							
5.2.1 Kiralama Taahhütleri							
5.2.1.1 Finansal Kiralama Taahhütleri							
5.2.1.2 Faaliyet Kiralama Taahhütleri							
5.2.2 Diğer Cayılabilir Taahhütler							
VI. TÜREV FİNANSAL ARAÇLAR							
6.1 Riskten Korunma Amaçlı Türev Finansal Araçlar							
6.1.1 Gerçeğe Uygun Değer Riskinden Korunma Amaçlı İşlemler							
6.1.2 Nakit Akış Riskinden Korunma Amaçlı İşlemler							
6.1.3 Yurtdışındaki Net Yatırım Riskinden Korunma Amaçlı İşlemler							
6.2 Alım Satım Amaçlı İşlemler							
6.2.1 Vadeli Alım-Satım İşlemleri							
6.2.2 Swap Alım Satım İşlemleri							
6.2.3 Alım Satım Opsiyon İşlemleri							
6.2.4 Futures Alım Satım İşlemleri							
6.2.5 Diğer							
VII. EMANET KIYMETLER	36	126.277.660	2.691.252	128.968.912	119.501.973	2.802.125	122.304.098
NAZIM HESAPLAR TOPLAMI		4.860.691.144	19.752.055	4.880.443.199	2.706.461.427	14.469.791	2.720.931.218

Ekli notlar mali tabloların ayrılmaz parçasıdır.



ARENA FAKTORİNG ANONİM ŞİRKETİ

**30 HAZİRAN 2019 TARİHİNDE SONA EREN ARA DÖNEME AİT
KAR VEYA ZARAR TABLOSU**

(Tutarlar aksi belirtilmedikçe Türk Lirası (TL) olarak ifade edilmiştir.)

GELİR VE GİDER KALEMLERİ	Notlar	Sınırlı Denetimden Geçmiş		Sınırlı Denetimden Geçmemiş	
		01 Ocak - 30 Haziran 2019	01 Ocak - 30 Haziran 2018	01 Nisan - 30 Haziran 2019	01 Nisan - 30 Haziran 2018
I. ESAS FAALİYET GELİRLERİ	25	19.994.751	21.919.525	9.914.734	8.202.050
FAKTORİNG GELİRLERİ	25.1	19.994.751	21.919.525	9.914.734	8.202.050
1.1 Faktoring Alacaklarından Alınan Faizler		16.615.124	19.763.334	7.941.342	7.053.821
1.1.1 İskontolu		13.054.318	19.763.334	6.284.311	6.339.921
1.1.2 Diğer		3.560.806		1.657.031	713.900
1.2 Faktoring Alacaklarından Alınan Ücret ve Komisyonlar		3.379.627	2.156.191	1.973.392	1.148.229
1.2.1 İskontolu		3.167.456	2.156.191	1.860.868	1.064.751
1.2.2 Diğer		212.171		112.524	83.478
FİNANSMAN KREDİLERİNDEN GELİRLER	25.2				
KİRALAMA GELİRLERİ	25.3				
II. FİNANSMAN GİDERLERİ (-)	26	(16.115.556)	(17.198.649)	(8.501.290)	(6.035.727)
2.1 Kullanılan Kredilere Verilen Faizler		(2.934.880)	(12.840.808)	2.664.718	(3.510.862)
2.2 Faktoring İşlemlerinden Borçlara Verilen Faizler		(9.829.961)	(1.667.258)	(9.439.764)	(1.195.182)
2.3 Finansal Kiralama Giderleri					
2.4 İhraç Edilen Menkul Kıymetlere Verilen Faizler		(3.229.758)	(2.544.192)	(1.651.289)	(1.250.232)
2.5 Diğer Faiz Giderleri					
2.6 Verilen Ücret ve Komisyonlar		(120.957)	(146.391)	(74.955)	(79.451)
III. BRÜT K/Z (I+II)		3.879.195	4.720.876	1.413.444	2.166.323
IV. ESAS FAALİYET GİDERLERİ (-)	27	(4.570.437)	(3.518.201)	(2.437.139)	(1.770.245)
4.1 Personel Giderleri		(2.825.154)	(2.224.195)	(1.444.617)	(1.085.129)
4.2 Kıdem Tazminatı Karşılığı Gideri		(97.513)	(65.976)	5.520	(50.485)
4.3 Araştırma Geliştirme Giderleri					
4.4 Genel İşletme Giderleri		(1.647.770)	(1.228.030)	(998.042)	(634.631)
4.5 Diğer					
V. BRÜT FAALİYET K/Z (III+IV)		(691.242)	1.202.675	(1.023.695)	396.078
VI. DİĞER FAALİYET GELİRLERİ	28	4.902.605	165.049	2.283.964	87.819
6.1 Bankalardan Alınan Faizler		44.730	19.762	44.730	2.261
6.2 Ters Repo İşlemlerinden Alınan Faizler					
6.3 Menkul Değerlerden Alınan Faizler		2.619.141		974.722	
6.3.2 Gerçeğe Uygun Değer Farkı Diğer Kapsamlı Gelire Yatırımlardan		2.619.141		974.722	
6.4 Temettü Gelirleri					
6.5 Sermaye Piyasası İşlemleri Kârı					
6.6 Türev Finansal İşlemler Kârı					
6.7 Kambiyo İşlemleri Kârı		1.536.585	102.339	693.669	77.838
6. Diğer		702.149	42.948	570.843	7.720
VII. KARŞILIKLAR	29	(1.421.288)	(6.482.433)	(900.877)	(291.278)
7.1 Özel Karşılıklar		(1.421.288)	(6.482.433)	(900.877)	(291.278)
7.2 Beklenen Zarar Karşılıkları					
7.3 Genel Karşılıklar					
7.4 Diğer					
VIII. DİĞER FAALİYET GİDERLERİ (-)	28	(516.420)	(70.559)	(383.442)	(37.770)
8.1 Menkul Değerler Değer Düşüş Gideri					
8.2 Duran Varlıklar Değer Düşüş Giderleri					
8.3 Türev Finansal İşlemlerden Zarar					
8.4 Kambiyo İşlemleri Zararı		(516.420)	(15.127)	(516.420)	(1.328)
8.5 Diğer			(55.432)	132.978	(36.442)
IX. NET FAALİYET K/Z (V+...+VIII)		2.273.655	(5.185.268)	(24.050)	154.849
X. BİRLEŞME KÂRI	30				
XI. ÖZKAYNAK YÖNTEMİ İLE DEĞERLENEN YATIRIMLARIN KÂRLARINDAN/ZARARLARINDAN PAYLAR	31				
XII. NET PARASAL POZİSYON KÂRI/ZARARI					



ARENA FAKTORİNG ANONİM ŞİRKETİ**30 HAZİRAN 2019 TARİHİNDE SONA EREN ARA DÖNEME AİT
KAR VEYA ZARAR TABLOSU**

(Tutarlar aksi belirtilmedikçe Türk Lirası (TL) olarak ifade edilmiştir.)

XIII.	SÜRDÜRÜLEN FAALİYETLER VERGİ ÖNCESİ K/Z (IX+...+XII)		2.273.655	(5.185.268)	(24.050)	154.849
XIV.	SÜRDÜRÜLEN FAALİYETLER VERGİ KARŞILIĞI (±)	10	(1.133.119)	284.436	(135.663)	148.799
14.1	Cari Vergi Karşılığı					
14.2	Ertelenmiş Vergi Gider Etkisi (+)			284.436		148.799
14.3	Ertelenmiş Vergi Gelir Etkisi (-)		(1.133.119)		(135.663)	
XV.	SÜRDÜRÜLEN FAALİYETLER DÖNEM NET K/Z (XIII±XIV)		1.140.536	(4.900.832)	(159.713)	303.648
XVI.	DURDURULAN FAALİYETLERDEN GELİRLER	32				
16.1	Satış Amaçlı Elde Tutulan Duran Varlık Gelirleri					
16.2	Bağlı Ortaklık, İştirak ve İş Ortaklıkları Satış Karları					
16.3	Diğer Durdurulan Faaliyet Gelirleri					
XVII.	DURDURULAN FAALİYETLERDEN GİDERLER (-)	32				
17.1	Satış Amaçlı Elde Tutulan Duran Varlık Giderleri					
17.2	Bağlı Ortaklık, İştirak ve İş Ortaklıkları Satış Zararları					
17.3	Diğer Durdurulan Faaliyet Giderleri					
XVIII.	DURDURULAN FAALİYETLER VERGİ ÖNCESİ K/Z (XVI-XVII)					
XIX.	DURDURULAN FAALİYETLER VERGİ KARŞILIĞI (±)					
19.1	Cari Vergi Karşılığı					
19.2	Ertelenmiş Vergi Gider Etkisi (+)					
19.3	Ertelenmiş Vergi Gelir Etkisi (-)					
XX.	DURDURULAN FAALİYETLER DÖNEM NET K/Z (XVIII±XIX)					
XXI.	NET DÖNEM KARI/ZARARI (XV+XX)		1.140.536	(4.900.832)	(159.713)	303.648
	HİSSE BAŞINA KAZANÇ	33				
	Sürdürülen Faaliyetlerden Hisse Başına Kazanç		0,054	(0,233)	(0,008)	0,014
	Durdurulan Faaliyetlerden Hisse Başına Kazanç		0,054	(0,233)	(0,008)	0,014
	SEYRELTİLMİŞ HİSSE BAŞINA KAZANÇ	33				
	Sürdürülen Faaliyetlerden Hisse Başına Kazanç		0,054	(0,233)	(0,008)	0,014
	Durdurulan Faaliyetlerden Hisse Başına Kazanç		0,054	(0,233)	(0,008)	0,014

Ekli notlar mali tabloların ayrılmaz parçasıdır.



ARENA FAKTORİNG ANONİM ŞİRKETİ**30 HAZİRAN 2019 TARİHİNDE SONA EREN ARA DÖNEME AİT
DİĞER KAPSAMLI GELİR TABLOSU**

(Tutarlar aksi belirtilmedikçe Türk Lirası (TL) olarak ifade edilmiştir.)

	Dipnot	Sınırlı Denetimden Geçmiş		Sınırlı Denetimden Geçmemiş	
		1 Ocak - 30 Haziran 2019	1 Ocak - 30 Haziran 2018	1 Nisan - 30 Haziran 2019	1 Nisan - 30 Haziran 2018
I.	DÖNEM KARI/ZARARI				
II.	DİĞER KAPSAMLI GELİRLER	34			
2.1	Kâr veya Zararda Yeniden Sınıflandırılmayacaklar				
2.1.1	Maddi Duran Varlıklar Yeniden Değerleme Artışları/Azalışları				
2.1.2	Maddi Olmayan Duran Varlıklar Yeniden Değerleme Artışları/Azalışları				
2.1.3	Tanımlanmış Fayda Planları Yeniden Ölçüm Kazançları/Kayıpları				
2.1.4	Diğer Kâr veya Zarar Olarak Yeniden Sınıflandırılmayacak Diğer Kapsamlı Gelir Unsurları				
2.1.5	Kâr veya Zararda Yeniden Sınıflandırılmayacak Diğer Kapsamlı Gelire İlişkin Vergiler				
2.1.5.1	Dönem Vergi Gideri/Geliri				
2.1.5.2	Ertelenmiş Vergi Gideri/Geliri				
2.2	Kâr veya Zararda Yeniden Sınıflandırılacaklar				
2.2.1	Yabancı Para Çevirim Farkları				
2.2.2	Satılmaya Hazır Finansal Varlıkların Yeniden Değerleme ve/veya Sınıflandırma Gelirleri/Giderleri				
2.2.3	Nakit Akış Riskinden Korunma Gelirleri/Giderleri				
2.2.4	Yurtdışındaki İşletmeye İlişkin Yatırım Riskinden Korunma Gelirleri/Giderleri				
2.2.5	Diğer Kâr veya Zarar Olarak Yeniden Sınıflandırılacak Diğer Kapsamlı Gelir Unsurları				
2.2.6	Kâr veya Zararda Yeniden Sınıflandırılacak Diğer Kapsamlı Gelire İlişkin Vergiler				
2.2.6.1	Dönem Vergi Gideri/Geliri				
2.2.6.2	Ertelenmiş Vergi Gideri/Geliri				
III.	TOPLAM KAPSAMLI GELİR	1.125.831	(4.900.832)	(159.713)	303.648

Ekli notlar mali tabloların ayrılmaz parçasıdır.




ARENA FAKTORİNG ANONİM ŞİRKETİ
01 OCAK 2019 – 30 HAZİRAN 2019 TARİHİNDE SONA EREN
ARA DÖNEME AİT NAKİT AKIM TABLOSU

(Tutarlar aksi belirtilmedikçe Türk Lirası (TL) olarak ifade edilmiştir.)

		Sınırlı Denetim Geçmiş Cari Dönem	Sınırlı Denetim Geçmiş Önceki Dönem
		1 Ocak - 30 Haziran 2019	1 Ocak - 30 Haziran 2018
A.	ESAS FAALİYETLERE İLİŞKİN NAKİT AKIŞLARI		
1.1	Esas Faaliyet Konusu Aktif ve Pasiflerdeki Değişim Öncesi Faaliyet Kârı	2.418.513	(5.591.804)
1.1.1	Alınan Faizler/Kiralama Gelirleri	16.615.124	19.763.334
1.1.2	Ödenen Faizler/Kiralama Giderleri	(16.115.556)	(17.198.649)
1.1.3	Kiralama Giderleri		
1.1.4	Alınan Temettüleri		
1.1.5	Alınan Ücret ve Komisyonlar	3.379.627	2.156.191
1.1.6	Elde Edilen Diğer Kazançlar		
1.1.7	Zarar Olarak Muhasebeleştirilen Takipteki Alacaklardan Tahsilatlar		42.948
1.1.8	Personele ve Hizmet Tedarik Edenlere Yapılan Nakit Ödemeler	(2.922.667)	(2.290.171)
1.1.9	Ödenen Vergiler		
1.1.10	Diğer	1.461.985	(8.065.457)
1.2	Esas Faaliyet Konusu Aktif ve Pasiflerdeki Değişim	12.288.427	10.516.219
1.2.1	Faktoring Alacaklarındaki Net (Artış) Azalış	(27.282.483)	226.588.194
1.2.1	Finansman Kredilerindeki Net (Artış) Azalış		
1.2.1	Kiralama İşlemlerinden Alacaklarda Net (Artış) Azalış		
1.2.2	Diğer Aktiflerde Net (Artış) Azalış	6.844.479	(14.647)
1.2.3	Faktoring Borçlarındaki Net Artış (Azalış)	23.585.625	13.645.565
1.2.3	Kiralama İşlemlerinden Borçlarda Net Artış (Azalış)		
1.2.4	Alınan Kredilerdeki Net Artış (Azalış)	8.427.843	(229.752.161)
1.2.5	Vadesi Gelmiş Borçlarda Net Artış (Azalış)		
1.2.6	Diğer Borçlarda Net Artış (Azalış)	712.963	49.268
I.	Esas Faaliyetlerinden Kaynaklanan Net Nakit Akışı	14.706.940	4.924.415
B.	YATIRIM FAALİYETLERİNE İLİŞKİN NAKİT AKIŞLARI		
2.1	İktisap Edilen Bağlı Ortaklık ve İştirakler ve İş Ortaklıkları		
2.2	Elden Çıkarılan Bağlı Ortaklık ve İştirakler ve İş Ortaklıkları		
2.3	Satın Alınan Menkuller ve Gayrimenkuller		
2.4	Elden Çıkarılan Menkul ve Gayrimenkuller		79.936
2.5	Elde Edilen Satılmaya Hazır Finansal Varlıklar	(10.401.854)	
2.6	Elden Çıkarılan Satılmaya Hazır Finansal Varlıklar		
2.7	Satın Alınan Vadeye Kadar Elde Tutulacak Yatırımlar		
2.8	Satılan Vadeye Kadar Elde Tutulacak Yatırımlar		
2.9	Diğer		
II.	Yatırım Faaliyetlerinden Kaynaklanan Net Nakit Akışı	(10.401.854)	79.936
C.	FINANSMAN FAALİYETLERİNE İLİŞKİN NAKİT AKIŞLARI		
3.1	Krediler ve İhraç Edilen Menkul Değerlerden Sağlanan Nakit		
3.2	Krediler ve İhraç Edilen Menkul Değerlerden Kaynaklanan Nakit Çıkışı	(79.098)	(3.043.898)
3.3	İhraç Edilen Sermaye Araçları		
3.4	Temettü Ödemeleri		
3.5	Finansal Kiralamaya İlişkin Ödemeler		
3.6	Diğer		
III.	Finansman Faaliyetlerinden Sağlanan Net Nakit	(79.098)	(3.043.898)
IV.	Döviz Kurundaki Değişimin Nakit ve Nakde Eşdeğer Varlıklar Üzerindeki Etkisi		
V.	Nakit ve Nakde Eşdeğer Varlıklardaki Net Artış	4.225.988	1.960.453
VI.	Dönem Başındaki Nakit ve Nakde Eşdeğer Varlıklar	13.105.581	2.213.279
VII.	Dönem Sonundaki Nakit ve Nakde Eşdeğer Varlıklar	17.331.569	4.173.732

Ekli notlar mali tabloların ayrılmaz parçasıdır.



ARENA FAKTORİNG ANONİM ŞİRKETİ
30 HAZİRAN 2019 TARİHİNDE SONA EREN
ARA DÖNEME AİT KAR DAĞITIM TABLOSU

(Tutarlar aksi belirtilmedikçe Türk Lirası (TL) olarak ifade edilmiştir.)

		CARİ DÖNEM	ÖNCEKİ DÖNEM
		01.01	01.01
		30.06.2019	30.06.2018
I.	DÖNEM KÂRININ DAĞITIMI		
1.1	DÖNEM KÂRI	2.273.655	(5.185.268)
1.2	ÖDENECEK VERGİ VE YASAL YÜKÜMLÜLÜKLER (-)		284.436
1.2.1	Kurumlar Vergisi (Gelir Vergisi)		
1.2.2	Gelir Vergisi Kesintisi		
1.2.3	Diğer Vergi ve Yasal Yükümlülükler		284.436
A.	NET DÖNEM KÂRI (1.1-1.2)		(4.900.832)
B.	DAĞITILABİLİR NET DÖNEM KÂRI [(A)-(1.3+1.4+1.5)]	2.273.655	(4.900.832)
II.	YEDEKLERDEN DAĞITIM		
III.	HİSSE BAŞINA KÂR		
3.1	HİSSE SENEDİ SAHİPLERİNE		
3.2	HİSSE SENEDİ SAHİPLERİNE (%)	0.064962	(0.245042)
3.3	İMTİYAZLI HİSSE SENEDİ SAHİPLERİNE		
3.4	İMTİYAZLI HİSSE SENEDİ SAHİPLERİNE (%)		



ARENA FAKTORİNG ANONİM ŞİRKETİ

1 OCAK 2019 – 30 HAZİRAN 2019 TARİHİNDE SONA EREN ARA DÖNEME AİT FİNANSAL TABLOLARA İLİŞKİN AÇIKLAYICI NOTLAR

(Tutarlar aksi belirtilmedikçe Türk Lirası (TL) olarak ifade edilmiştir.)

NOT 1) ŞİRKET'İN ORGANİZASYONU VE FAALİYET KONUSU

Arena Faktoring Anonim Şirketi, Eski Büyükdere Cad., İz Plaza Giz, No:9, Kat:11 Maslak, İstanbul merkez adresinde, 28 Mayıs 2009 tarihinde endüstriyel ve ticari şirketlere faktoring hizmeti sunmak amacıyla kurulmuştur. Şirket, faaliyetlerini Bankacılık Düzenleme ve Denetleme Kurumu ("BDDK") tarafından 13 Aralık 2012 tarih ve 28496 sayılı Resmi Gazete'de yayımlanan 6361 sayılı "Finansal Kiralama, Faktoring ve Finansman Şirketleri Kanunu" ve 24 Nisan 2013 tarih ve 28627 sayılı Resmi Gazete'de yayımlanan Bankacılık Düzenleme ve Denetleme Kurumu ("BDDK")'nın "Finansal Kiralama, Faktoring ve Finansman Şirketlerinin Kuruluş ve Faaliyet Esasları Hakkında Yönetmelik'i çerçevesinde sürdürmektedir.

Şirket, bütün faaliyetlerini tek bir coğrafi bölgede (Türkiye) ve tek bir ticari alanda (Faktoring) sürdürmektedir.

31 Aralık 2018 tarihi itibarıyla Şirket'in ortakları ve ortaklı yapısı aşağıda gösterilmiştir.

Ad-Soyad Unvan	Pay Oranı (%)		Pay Tutarı (TL)	
	31.12.2018	30.06.2019	31.12.2018	30.06.2019
Oğuz TEZMEN	37.00%	37.00%	12.950.000	12.950.000
Emre TEZMEN	47.30%	47.30%	16.553.750	16.553.750
Gül Ayşe ÇOLAK	9.99%	9.99%	3.496.500	3.496.500
Taner ERAY	5.71%	5.71%	1.998.000	1.998.000
Fatma Nurcan TAŞDELENLER	0.01%	0.01%	1.750	1.750
GENEL TOPLAM	100%	100%	35.000.000	35.000.000


Adresler

Merkez Adresi

Adres : Eski Büyükdere Cad., İz Plaza Giz, No:9, Kat:11 Maslak
Telefon : 0 (212) 960 05 05
Faks : 0 (212) 960 05 25
Kuruluş Tarihi : 28 Mayıs 2009

- Ankara Şubesi; Mustafa Kemal Mah. Dumlupınar Bulvarı Eskişehir yolu Cad. Tepe Prime No:6/61 Çankaya/Ankara
- Kartal Şubesi: (30.03.2018 Tarihli Yönetim Kurulu Kararı ve 04.04.2018 Tarihinde Türk Ticaret Kanunu'na uygun olarak tescil edilmiştir.)
- Esentepe Mahallesi Cevizli D-100 Güney Yanyol Cad. Lapis Han Apt. No: 25/89 Kartal/İstanbul

Şirket'in 30.06.2019 dönemi içerisinde çalıştırmış olduğu işçi sayısı ortalama 37 kişidir. (31.12.2018: 30 Kişi)



ARENA FAKTORİNG ANONİM ŞİRKETİ
1 OCAK 2019 – 30 HAZİRAN 2019 ARA DÖNEMİNE AİT
SINIRLI DENETİMDEN GEÇMİŞ
FİNANSAL TABLOLARA İLİŞKİN AÇIKLAYICI NOTLAR
(Tutarlar aksi belirtilmedikçe Türk Lirası (TL) olarak ifade edilmiştir.)

NOT 1) ŞİRKET'İN ORGANİZASYONU VE FAALİYET KONUSU(Devamı)

Şirket, Bankacılık Düzenleme ve Denetleme Kurumu'ndan aşağıdaki izin belgesini almıştır:

- Faaliyet İzin Belgesi 01.10.2009 tarih ve 3372 sayılı)

Şirket'in 30 Haziran 2019 tarihi itibarıyla düzenlenmiş bilançosu ve aynı tarihte sona eren hesap dönemine ait gelir tablosu 07 Ağustos 2019 tarihinde Şirket Yönetim Kurulu tarafından onaylanmıştır.

NOT 2) FİNANSAL TABLOLARIN SUNUMUNA İLİŞKİN ESASLAR

2.1. Sunuma İlişkin Temel Esaslar

Uygulanan Muhasebe Standartları

Şirket faaliyetlerini Bankacılık Düzenleme ve Denetleme Kurulu ("BDDK") tarafından 24 Aralık 2013 tarih ve 28861 sayılı Resmi Gazete'de yayımlanarak yürürlüğe giren Finansal Kiralama, Faktoring ve Finansman Şirketlerince Uygulanacak Tekdüzen Hesap Planı ve İzahnamesi Hakkında Tebliğ ile Finansal Kiralama, Faktoring ve Finansman Şirketlerinin Muhasebe Uygulamaları ile Finansal Tabloları Hakkında Yönetmelik, tebliğ ve genelgesi ile Bankacılık Düzenleme ve Denetleme Kurumu ("BDDK") tarafından yapılan açıklamaları ve bunlar ile düzenlenmeyen konularda Türkiye Muhasebe Standartları hükümlerini içeren "BDDK Muhasebe ve Finansal Raporlama Mevzuatı"na uygun olarak muhasebeleştirmektedir.

Finansal tablolar, gerçeğe uygun değerleri ile gösterilen finansal varlık ve yükümlülükler haricinde, 31 Aralık 2004 tarihine kadar enflasyon düzeltmesine tabi tutulmak suretiyle tarihi maliyet esasına göre hazırlanmaktadır.

Yüksek Enflasyon Dönemlerinde Mali Tabloların Düzeltilmesi


Şirket'in finansal tabloları 31 Aralık 2004 tarihine kadar "Yüksek Enflasyonlu Ekonomilerde Finansal Raporlamaya İlişkin Türkiye Muhasebe Standardı" ("TMS 29") uyarınca enflasyon düzeltmesine tabi tutulmuştur. BDDK tarafından 28 Nisan 2005 tarihinde yayımlanan bir Genelge ile enflasyon muhasebesi uygulamasını gerektiren göstergelerin ortadan kalktığı belirtilmiş ve 1 Ocak 2005 tarihi itibarıyla enflasyon muhasebesi uygulamasına son verilmiştir.

Netleştirme/Mahsup

Finansal varlık ve yükümlülükler, gerekli kanuni hakkın bulunması, söz konusu varlık ve yükümlülükleri net olarak değerlendirmeye niyet olması veya varlıkların elde edilmesi ile yükümlülüklerin yerine getirilmesinin birbirini takip ettiği durumlarda net olarak gösterilebilirler.

İşletmenin Sürekliliği Varsayımı

İlişikteki finansal tablolar, Şirket'in önümüzdeki bir yılda faaliyetlerinin doğal akışı içerisinde varlıklardan fayda elde edeceği ve yükümlülüklerini yerine getireceği varsayımı altında işletmenin sürekliliği esasına göre hazırlanmıştır.



ARENA FAKTORİNG ANONİM ŞİRKETİ
1 OCAK 2019 – 30 HAZİRAN 2019 ARA DÖNEMİNE AİT
SINIRLI DENETİMDEN GEÇMİŞ
FİNANSAL TABLOLARA İLİŞKİN AÇIKLAYICI NOTLAR
(Tutarlar aksi belirtilmedikçe Türk Lirası (TL) olarak ifade edilmiştir.)

NOT 2) FİNANSAL TABLOLARIN SUNUMUNA İLİŞKİN ESASLAR (Devamı)

2.1. Sunuma İlişkin Temel Esaslar (Devamı)

Karşılaştırmalı Bilgiler ve Önceki Dönem Tarihli Finansal Tabloların Düzeltilmesi

Finansal durum ve performans trendlerinin tespitine imkan vermek üzere, Şirket'in finansal tabloları önceki dönemle karşılaştırmalı olarak hazırlanmaktadır. Finansal tablo kalemlerin gösterimi veya sınıflandırılması değiştiğinde karşılaştırılabilirliği sağlamak amacıyla, önceki dönem finansal tabloları da buna uygun olarak yeniden sınıflandırılır ve önemli farklar açıklanır.

30 Haziran 2019 ve 31 Aralık 2018 tarihli finansal tablolarda başka herhangi bir sınıflandırma işlemi yapılmamıştır.

Geçerli ve Raporlama Para Birimi

Şirket'in geçerli para birimi ve raporlama para birimi TL'dir.


Yeni ve Revize Edilmiş Finansal Raporlama Standartları

Şirket, TMS ve TFRS ile uyumlu ve 30 Haziran 2019 tarihinden itibaren geçerli olan yeni ve revize edilmiş standartlar ve yorumlardan kendi faaliyet konusu ile ilgili olanları uygulamıştır.

30 Haziran 2019 tarihi itibarıyla yürürlükte olan yeni standartlar ile mevcut önceki standartlara getirilen değişiklikler ve yorumlar:

- **TFRS 9, "Finansal araçlar'daki değişiklikler";** 1 Ocak 2019 tarihinde veya bu tarihten sonra başlayan yıllık raporlama dönemlerinde geçerlidir. Bu değişiklik iki konuya açıklık getirmiştir: bir finansal varlığın sadece anapara ve anaparaya ilişkin faizi temsil edip etmediği dikkate alınırken, erken ödenen bedelin hem negatif hem de pozitif nakit akışları olabileceği ve itfa edilmiş maliyet ile ölçülen finansal bir yükümlülüğün, finansal tablo dışı bırakılma sonucu doğurmadan değiştirildiğinde, ortaya çıkan kazanç veya kaybın doğrudan kar veya zararda muhasebeleştirilmesi konusunu doğrulamaktadır. Kazanç veya kayıp, orijinal sözleşmeye dayalı nakit akışları ile orijinal etkin faiz oranından iskonto edilmiş değiştirilmiş nakit akışları arasındaki fark olarak hesaplanır. Bu, farkın TMS 39'dan farklı olarak enstrümanın kalan ömrü boyunca yayılarak muhasebeleştirilmesinin mümkün olmadığı anlamına gelmektedir.

- **TMS 28, "İştiraklerdeki ve iş ortaklıklarındaki yatırımlar'daki değişiklikler";** 1 Ocak 2019 tarihinde veya bu tarihten sonra başlayan yıllık raporlama dönemlerinde geçerlidir. Şirketlerin özkaynak metodunu uygulamadığı uzun vadeli iştirak veya müşterek yönetime tabi yatırımlarını, TFRS 9 kullanarak muhasebeleştireceklerini açıklığa kavuşturmuştur.



ARENA FAKTORİNG ANONİM ŞİRKETİ
1 OCAK 2019 – 30 HAZİRAN 2019 ARA DÖNEMİNE AİT
SINIRLI DENETİMDEN GEÇMİŞ
FİNANSAL TABLOLARA İLİŞKİN AÇIKLAYICI NOTLAR
(Tutarlar aksi belirtilmedikçe Türk Lirası (TL) olarak ifade edilmiştir.)

NOT 2) FİNANSAL TABLOLARIN SUNUMUNA İLİŞKİN ESASLAR (Devamı)

2.1. Sunuma İlişkin Temel Esaslar (Devamı)

Yeni ve Revize Edilmiş Finansal Raporlama Standartları(Devamı)

• **TFRS 16, “Kiralama işlemleri”;** 1 Ocak 2019 tarihinde veya bu tarihten sonra başlayan yıllık raporlama dönemlerinde geçerlidir. TFRS 15, ‘Müşteri sözleşmelerinden hasılat’ standardı ile birlikte erken uygulamaya izin verilmektedir. Bu yeni standart mevcut TMS 17 rehberliğinin yerini alır ve özellikli kiralyanlar açısından muhasebesinde geniş kapsamlı bir değişiklik yapar. Şu anki TMS 17 kurallarına göre kiralyanlar bir kiralama işlemine taraf olduklarında bu işlem için finansal kiralama (bilanço içi) ya da faaliyet kiralaması (bilanço dışı) ayrımı yapmak zorundalar. Fakat TFRS 16’ya göre artık kiralyanlar neredeyse tüm kiralama sözleşmeleri için gelecekte ödeyecekleri kiralama yükümlülüklerini ve buna karşılık olarak da bir varlık kullanım hakkını bilançolarına yazmak zorunda olacaklardır. UMSK kısa dönemli kiralama işlemleri ve düşük değerli varlıklar için bir istisna öngörmüştür, fakat bu istisna sadece kiraya verenler açısından uygulanabilir. Kiraya verenler için muhasebe neredeyse aynı kalmaktadır.

Ancak UMSK’nın kiralama işlemlerinin tanımını değiştirmesinden ötürü (sözleşmelerdeki içeriklerin birleştirilmesi ya da ayrıştırılmasındaki rehberliği değiştirdiği gibi) kiraya verenler de bu yeni standarttan etkileneceklerdir. Bu durumda, yeni muhasebe modelinin kiraya verenler ve kiralyanlar arasında birtakım değerlendirmelere neden olacağı beklenmektedir. TFRS 16’ya göre bir sözleşme belirli bir süre için belirli bir tutar karşılığında bir varlığın kullanım hakkını ve o varlığı kontrol etme hakkını içeriyorsa o sözleşme bir kiralama sözleşmesidir ya da kiralama işlemi içermektedir.

• **TFRS Yorum 23, “Vergi uygulamalarındaki belirsizlikler”;** 1 Ocak 2019 tarihinde veya bu tarihten sonra başlayan yıllık raporlama dönemlerinde geçerlidir. Bu yorum TMS 12 Gelir Vergileri standardının uygulamalarındaki bazı belirsizliklere açıklık getirmektedir. UFRS Yorum Komitesi daha önce vergi uygulamalarında bir belirsizlik olduğu zaman bu belirsizliğin TMS 12’ye göre değil TMS 37 ‘Karşılıklar, Koşullu Borçlar ve Koşullu Varlıklar’ standardının uygulanması gerektiğini açıklığa kavuşturmuştu. TFRS Yorum 23 ise gelir vergilerinde belirsizlikler olduğu durumlarda ertelenmiş vergi hesaplamasının nasıl ölçüleceği ve muhasebeleştirileceği ile ilgili açıklama getirmektedir. Vergi uygulaması belirsizliği, bir şirket tarafından yapılan bir vergi uygulamasının vergi otoritesince kabul edilir olup olmadığının bilinmediği durumlarda ortaya çıkar. Örneğin, özellikle bir giderin indirim olarak kabul edilmesi ya da iade alınabilir vergi hesaplamasına belirli bir kalemin dahil edilip edilmemesiyle ilgili vergi kanunda belirsiz olması gibi. TFRS Yorum 23 bir kalemin vergi uygulamalarının belirsiz olduğu; vergilendirilebilir gelir, gider, varlık ya da yükümlülüğün vergiye esas tutarları, vergi gideri, alacağı ve vergi oranları da dahil olmak üzere her durumda geçerlidir.

• **2015 – 2017 yıllık iyileştirmeler;** 1 Ocak 2019 ve sonrası yıllık raporlama dönemleri için geçerlidir. Bu iyileştirmeler aşağıdaki değişiklikleri içermektedir:

- TFRS 3 “İşletme Birleşmeleri”, kontrolü sağlayan işletme, müşterek faaliyette daha önce edindiği payı yeniden ölçer.
- TFRS 11 “Müşterek Anlaşmalar”, müşterek kontrolü sağlayan işletme, müşterek faaliyette daha önce edindiği payı yeniden ölçmez.
- TMS 12 “Gelir Vergileri”, işletme, temettülerin gelir vergisi etkilerini aynı şekilde muhasebeleştirir.
- TMS 23 “Borçlanma Maliyetleri”, bir özellikli varlığın amaçlanan kullanıma veya satışa hazır hale gelmesi için yapılan her borçlanmayı, genel borçlanmanın bir parçası olarak değerlendirir.



ARENA FAKTORİNG ANONİM ŞİRKETİ
1 OCAK 2019 – 30 HAZİRAN 2019 ARA DÖNEMİNE AİT
SINIRLI DENETİMDEN GEÇMİŞ
FİNANSAL TABLOLARA İLİŞKİN AÇIKLAYICI NOTLAR
(Tutarlar aksi belirtilmedikçe Türk Lirası (TL) olarak ifade edilmiştir.)

NOT 2) FİNANSAL TABLOLARIN SUNUMUNA İLİŞKİN ESASLAR (Devamı)

2.1. Sunuma İlişkin Temel Esaslar (Devamı)

Yeni ve Revize Edilmiş Finansal Raporlama Standartları(Devamı)

• TMS 19 “Çalışanlara Sağlanan Faydalar”, planda yapılan değişiklik, küçülme veya yerine getirme ile ilgili iyileştirmeler; 1 Ocak 2019 ve sonrasında olan yıllık raporlama dönemleri için geçerlidir. Bu iyileştirmeler aşağıdaki değişiklikleri gerektirir:

- Planda yapılan değişiklik, küçülme ve yerine getirme sonrası dönem için; cari hizmet maliyeti ve net faizi belirlemek için güncel varsayımların kullanılması.
- Geçmiş dönem hizmet maliyetinin bir parçası olarak kar veya zararda muhasebeleştirme, ya da varlık tavanından kaynaklanan etkiyle daha önce finansal tablolara alınmamış olsa bile, fazla değerdeki herhangi bir azalmanın, yerine getirmedeki bir kazanç ya da zararın finansal tablolara alınması.

30 Haziran 2019 tarihi itibarıyla yayımlanmış ancak henüz yürürlüğe girmemiş olan standartlar ve değişiklikler:


• TMS 1 ve TMS 8 önemlilik tanımındaki değişiklikler; 1 Ocak 2020 tarihinde veya bu tarihten sonra başlayan yıllık raporlama dönemlerinde geçerlidir. TMS 1 “Finansal Tabloların Sunuluşu” ve TMS 8 “Muhasebe Politikaları, Muhasebe Politikalarındaki Değişiklikler ve Hatalar” daki değişiklikler ile bu değişikliklere bağlı olarak diğer TFRS’lerdeki değişiklikler aşağıdaki gibidir:

- i) TFRS ve finansal raporlama çerçevesi ile tutarlı önemlilik tanımı kullanımı
- ii) önemlilik tanımının açıklamasının netleştirilmesi ve
- iii) önemli olmayan bilgilerle ilgili olarak TMS 1 ‘deki bazı rehberliklerin dahil edilmesi

• TFRS 3’teki değişiklikler - işletme tanımı; 1 Ocak 2020 tarihinde veya bu tarihten sonra başlayan yıllık raporlama dönemlerinde geçerlidir. Bu değişiklikte birlikte işletme tanımı revize edilmiştir. UMSK tarafından alınan geri bildirimlere göre, genellikle mevcut uygulama rehberliğinin çok karmaşık olduğu düşünülmektedir ve bu işletme birleşmeleri tanımının karşılanması için çok fazla işlemle sonuçlanmaktadır.

• TFRS 17, “Sigorta Sözleşmeleri”; 1 Ocak 2021 tarihinde veya bu tarihten sonra başlayan yıllık raporlama dönemlerinde geçerlidir. Bu standart, hali hazırda çok çeşitli uygulamalara izin veren TFRS 4’ün yerine geçmektedir. TFRS 17, sigorta sözleşmeleri ile isteğe bağlı katılım özelliğine sahip yatırım sözleşmeleri düzenleyen tüm işletmelerin muhasebesini temelden değiştirecektir.

Şirket yönetimi, yukarıdaki Standart ve Yorumların uygulanmasının gelecek dönemlerde Şirket’in finansal tabloları üzerinde önemli bir etki yaratmayacağı görüşündedir.



ARENA FAKTORİNG ANONİM ŞİRKETİ
1 OCAK 2019 – 30 HAZİRAN 2019 ARA DÖNEMİNE AİT
SINIRLI DENETİMDEN GEÇMİŞ
FİNANSAL TABLOLARA İLİŞKİN AÇIKLAYICI NOTLAR
(Tutarlar aksi belirtilmedikçe Türk Lirası (TL) olarak ifade edilmiştir.)

NOT 2) FİNANSAL TABLOLARIN SUNUMUNA İLİŞKİN ESASLAR (Devamı)

2.2. Muhasebe Politikalarındaki Değişiklikler

Muhasebe politikalarında yapılan önemli değişiklikler ve tespit edilen önemli muhasebe hataları geriye dönük olarak uygulanır ve önceki dönem finansal tabloları yeniden düzenlenir. Şirket muhasebe politikalarını bir önceki mali yıl ile tutarlı olarak uygulamıştır.

2.3. Muhasebe Tahminlerindeki Değişiklik ve Hatalar

Muhasebe politikalarında yapılan önemli değişiklikler ve tespit edilen önemli muhasebe hataları geriye dönük olarak uygulanır ve önceki dönem finansal tabloları yeniden düzenlenir. Şirket muhasebe politikalarını bir önceki mali yıl ile tutarlı olarak uygulamıştır.

2.3. Muhasebe Tahminlerindeki Değişiklik ve Hatalar

Muhasebe tahminlerindeki değişiklikler, yalnızca bir döneme ilişkin ise, değişikliğin yapıldığı cari dönemde, gelecek dönemlere ilişkin ise, hem değişikliğin yapıldığı dönemde hem de gelecek dönemlerde, ileriye yönelik olarak uygulanır. Tespit edilen önemli muhasebe hataları geriye dönük olarak uygulanır ve önceki dönem finansal tabloları yeniden düzenlenir. Cari dönemde tespit edilen muhasebe hataları yoktur.

Finansal tablolarının Raporlama Standartları'na uygun olarak hazırlanması, yönetimin, politikaların uygulanması ve raporlanan varlık, yükümlülük, gelir ve gider tutarlarını etkileyen kararlar almasını, tahminler ve varsayımlar yapması gerektirmektedir. Gerçekleşen sonuçlar bu tahminlerden farklılık gösterebilir. Tahminler ve tahminlerin temelini teşkil eden varsayımlar sürekli olarak gözden geçirilmektedir. Muhasebe tahminlerindeki güncellemeler, güncellemenin yapıldığı dönemde ve bu güncellemelerden etkilenen müteakip dönemlerde kayıtlara alınır. Tahminlerin kullandığı başlıca notlar aşağıdaki gibidir:

- Not 4 – Takipteki alacaklar
- Not 6 – Maddi duran varlıklar
- Not 7 – Maddi olmayan duran varlıklar
- Not 10 – Vergi
- Not 19, – Borç ve gider karşılıkları

2.4. Önemli Muhasebe Politikalarının Özeti

Ekteki mali tabloların hazırlanmasında takip edilen değerlendirme ilkeleri ve muhasebe politikaları aşağıdaki gibidir:

a. Hasılat

Factoring hizmet gelirleri müşterilere yapılan peşin ödemeler üzerinden tahsil edilen faiz gelirlerinden ve komisyon gelirlerinden oluşmaktadır.

Factoring işlemlerine konu olan fatura toplamı üzerinden alınan belirli bir yüzde miktarı factoring komisyon gelirlerini oluşturmaktadır. Faiz ve komisyon gelirleri ile tüm diğer gelir ve giderler tahakkuk esasına göre muhasebeleştirilmektedir.



ARENA FAKTORİNG ANONİM ŞİRKETİ
1 OCAK 2019 – 30 HAZİRAN 2019 ARA DÖNEMİNE AİT
SINIRLI DENETİMDEN GEÇMİŞ
FİNANSAL TABLOLARA İLİŞKİN AÇIKLAYICI NOTLAR
(Tutarlar aksi belirtilmedikçe Türk Lirası (TL) olarak ifade edilmiştir.)

NOT 2) FİNANSAL TABLOLARIN SUNUMUNA İLİŞKİN ESASLAR (Devamı)

2.4. Önemli Muhasebe Politikalarının Özeti (Devamı)

Diğer faiz geliri, kalan anapara bakiyesi ve ilgili finansal varlıktan beklenen ömrü boyunca elde edilecek tahmini nakit girişlerini söz konusu varlığın net defter değerine getiren efektif faiz oranına göre ilgili dönemde tahakkuk ettirilir.

Hisse senedi yatırımlarından elde edilen temettü geliri, hissedarların temettü alma hakkı doğduğu zaman kayda alınır.

b. Maddi Varlıklar

Maddi varlıklar, 01 Ocak 2005 tarihinden önce satın alınan kalemler için 31 Aralık 2004 tarihi itibarıyla enflasyonun etkilerine göre düzeltilmiş maliyet değerlerinden ve 31 Aralık 2004 tarihinden sonra satın alınan kalemler için satın alım maliyet değerlerinden birikmiş amortisman ve kalıcı değer kayıpları düşülerek yansıtılır. Maddi duran varlıklar satıldığı zaman bu varlığa ait maliyet ve birikmiş amortismanlar ilgili hesaplardan düşüldükten sonra oluşan gelir ya da gider, gelir tablosunda dahil edilmektedir.

Maddi duran varlığın maliyet değeri; alış fiyatı, ithal vergileri ve geri iadesi mümkün olmayan vergiler, maddi varlığı kullanıma hazır hale getirmek için yapılan masraflardan oluşmaktadır. Maddi duran varlığın kullanımına başladıktan sonra oluşan tamir ve bakım gibi masraflar, oluştuğu dönemde gider kaydedilmektedir. Yapılan harcamalar ilgili maddi duran varlığa gelecekteki kullanımında ekonomik bir değer artışı sağlıyorsa bu harcamalar varlığın maliyetine eklenmektedir.

Maddi varlıklara ilişkin amortismanlar, varlıkların faydalı ömürlerine göre varlıklara giriş veya montaj tarihleri esas alınarak, doğrusal amortisman yöntemi kullanılarak ayrılmıştır. Şirket'in kullandığı yıllık amortisman oranları aşağıdaki gibidir:

Uygulanan amortisman süreleri (Yıl)

Demirbaşlar	5
Nakil Vasıtaları	5
Binalar	50
Özel Maliyetler	5

Maddi duran varlıkların elden çıkarılması ya da bir maddi duran varlığın hizmetten alınması sonucu oluşan kazanç ve kayıp satış hasılatı ile varlığın değer değeri arasındaki fark olarak belirlenir ve kar veya zarar tablosuna dahil edilir.



ARENA FAKTORİNG ANONİM ŞİRKETİ
1 OCAK 2019 – 30 HAZİRAN 2019 ARA DÖNEMİNE AİT
SINIRLI DENETİMDEN GEÇMİŞ
FİNANSAL TABLOLARA İLİŞKİN AÇIKLAYICI NOTLAR
(Tutarlar aksi belirtilmedikçe Türk Lirası (TL) olarak ifade edilmiştir.)

NOT 2) FİNANSAL TABLOLARIN SUNUMUNA İLİŞKİN ESASLAR (Devamı)

2.4. Önemli Muhasebe Politikalarının Özeti (Devamı)

c. Maddi Olmayan Varlıklar

Satın Alınan Maddi Olmayan Duran Varlıklar

Satın alınan maddi olmayan duran varlıklar, maliyet değerlerinden birikmiş itfa payları ve birikmiş değer düşüklükleri düşüldükten sonraki tutarıyla gösterilirler. Bu varlıklar beklenen faydalı ömürlerine göre doğrusal itfa yöntemi kullanılarak itfa edilir. Beklenen faydalı ömür ve itfa yöntemi, tahminlerde ortaya çıkan değişikliklerin olası etkilerini tespit etmek amacıyla her yıl gözden geçirilir ve tahminlerdeki değişiklikler ileriye dönük olarak muhasebeleştirilir. Satın alınan maddi olmayan duran varlıklardan sınırsız ömre sahip olanlar maliyet değerlerinden birikmiş değer düşüklükleri düşüldükten sonraki tutarıyla gösterilirler.

Bilgisayar Yazılımı

Satın alınan bilgisayar yazılımları, satın alımı sırasında ve satın almadan kullanıma hazır olana kadar geçen sürede oluşan maliyetler üzerinden aktifleştirilir. Söz konusu maliyetler, faydalı ömürlerine göre itfa edilir. Bilgisayar yazılımlarını geliştirmek ve sürdürmekle ilişkili maliyetler, oluştuğu dönemde kâr veya zarar tablosuna kaydedilmektedir. Kontrolü Şirket'in elinde olan, saptanabilir ve kendine özgü yazılım ürünleri ile direk ilişkilendirilebilen ve bir yıldan fazla süre ile maliyetinin üzerinde ekonomik fayda sağlayacak harcamalar maddi olmayan duran varlık olarak değerlendirilir. Maliyetler, yazılımı geliştiren çalışanların maliyetlerini ve genel giderlerin bir kısmını da içermektedir.

c. Varlıklarda Değer Düşüklüğü

Şirket, ertelenmiş vergi varlıkları ve makul değerleri ile gösterilen finansal varlıkları dışında kalan her varlık için her bir finansal durum tablosu tarihinde, söz konusu varlığa ilişkin değer kaybının olduğuna dair herhangi bir gösterge olup olmadığı değerlendirir. Eğer böyle bir gösterge mevcut ise, o varlığı geri kazanabilir tutarı tahmin edilir. Eğer söz konusu varlığın veya o varlığa ait nakit üreten herhangi bir birimin kayıtlı değeri, kullanım veya satış yoluyla geri kazanılacak tutardan yüksekse değer düşüklüğü meydana gelmiştir. Değer düşüklüğü kayıpları ilgili dönem içerisinde kar veya zarar tablosunda muhasebeleştirilir. Bir varlıkta oluşan değer düşüklüğü kaybı, o varlığın geri kazanılabilir tutarındaki müteakip artışın, değer düşüklüğü kayıtlarına alınmasını izleyen dönemlerde ortaya çıkan bir olayla ilişkilendirilmesi durumunda daha önce değer düşüklüğü ayrılan tutar geçmeyecek şekilde geri çevrilir.


d. Gerçeğe Uygun Değerin Belirlenmesi

Şirket'in çeşitli muhasebe politikaları ve dipnot açıklamaları hem finansal hem de finansal olmayan varlık ve yükümlülüklerde gerçeğe uygun değer belirlenmesini gerektirmektedir. Gerçeğe uygun değerler değerlendirme ve/veya açıklama amacıyla aşağıdaki yöntemlerle belirlenmektedir. Uygulanabilir olması halinde, gerçeğe uygun değerlerin belirlenmesinde kullanılan varsayımlar ilgili varlık veya yükümlülüğe ilişkin dipnotlarda ilave bilgi olarak sunulmuştur. Seviyelere göre değerlendirme yöntemleri şu şekilde tanımlanmıştır:

Seviye 1: Özdeş varlıklar ya da borçlar için aktif piyasalardaki kayıtlı fiyatlar;

Seviye 2: Seviye 1'de yer alan kayıtlı fiyatlar dışında kalan ve varlıklar ya da borçlar açısından doğrudan ya da dolaylı olarak gözlemlenebilir nitelikteki veriler;

Seviye 3: Varlık ya da borçlara ilişkin olarak gözlemlenebilir piyasa verilerine dayanmayan veriler



ARENA FAKTORİNG ANONİM ŞİRKETİ
1 OCAK 2019 – 30 HAZİRAN 2019 ARA DÖNEMİNE AİT
SINIRLI DENETİMDEN GEÇMİŞ
FİNANSAL TABLOLARA İLİŞKİN AÇIKLAYICI NOTLAR
(Tutarlar aksi belirtilmedikçe Türk Lirası (TL) olarak ifade edilmiştir.)

NOT 2) FİNANSAL TABLOLARIN SUNUMUNA İLİŞKİN ESASLAR (Devamı)

2.4. Önemli Muhasebe Politikalarının Özeti (Devamı)

e. Borçlanma Maliyetleri

Kullanıma ve satışa hazır hale getirilmesi önemli ölçüde zaman isteyen varlıklar özellikli varlık olarak adlandırılır ve özellikli varlıkların, satın alınması, yapımı veya üretimi ile doğrudan ilişkilendirilen borçlanma maliyetleri, ilgili varlık kullanıma veya satışa hazır hale getirilene kadar özellikli varlığın maliyetine dahil edilmektedir. Yatırımla ilgili kredinin henüz harcanmamış kısmını geçici süre ile finansal yatırımlarda değerlendirilmesiyle elde edilen finansal yatırım geliri aktifleştirmeye uygun borçlanma maliyetlerinden mahsup edilir. Diğer tüm borçlanma maliyetleri, oluştuğu dönemlerde kar veya zarar tablosuna kaydedilmektedir. 30.06.2019 ve 31 Aralık 2018 tarihlerinde sona eren hesap döneminde, maddi duran varlıklar üzerinden aktifleştirilmiş borçlanma maliyetleri bulunmamaktadır.

f. Finansal Araçlar

Finansal varlık ve borçlar, Şirket'in bu finansal araçlara hukuki olarak taraf olması durumunda Şirket'in bilançosunda yer alır.

Factoring Alacakları ve Diğer Alacaklar

Factoring alacakları ve diğer alacaklar, ilk kayıt tarihinde rayiç değerleri ile muhasebeleştirilmekte olup, ilk kayıt tarihinden sonraki raporlama dönemlerinde, etkin faiz yöntemi kullanılarak iskonto edilmiş maliyeti üzerinden gösterilmektedir. Tahsili ileride şüpheli olabilecek factoring alacakları ve diğer alacaklar için karşılık ayrılmakta ve gider yazılmak suretiyle cari dönem karından düşülmektedir. Takipteki alacaklar karşılığı, mevcut factoring alacakları ile ilgili ileride çıkabilecek muhtemel zararları karşılamak amacıyla, Şirket'in kredi portföyü, kalite ve risk açısından değerlendirilerek, ekonomik koşulları ve diğer etkenleri ve ilgili mevzuatı da göz önüne alarak ayırdığı tutardır.

Şirketler alacaklarına ilişkin doğmuş veya doğması beklenen zararlarını Finansal Kiralama, Factoring ve Finansman Şirketlerinin Muhasebe Uygulamaları İle Finansal Tabloları Hakkında Yönetmelik hükümlerine, Türkiye Muhasebe Standartlarına ve Finansal Kiralama, Factoring ve Finansman Şirketlerince Uygulanacak Tekdüzen Hesap Planı ve İzahnamesi Hakkında Tebliğe uygun olarak muhasebeleştirir.

Factoring alacaklarına BDDK tarafından 24 Aralık 2013 tarihli ve 28861 sayılı Resmi Gazete'de yayımlanan "Finansal Kiralama, Factoring ve Finansman Şirketlerinin Muhasebe Uygulamaları ile Finansal Tabloları Hakkında Yönetmelik"e uygun olarak özel karşılık, yeniden yapılandırma karşılığı ve diğer karşılık ayrılmaktadır.

a) Anapara, faiz veya her ikisinin tahsili vadesinden veya ödenmesi gereken tarihlerden itibaren doksan gün-den fazla geciken ancak yüz seksen günü geçmeyen alacakların en az yüzde yirmisi (% 20) oranında,

b) Anapara veya faizin ya da her ikisinin vadesinden veya ödenmesi gereken tarihten itibaren tahsilinin gecikmesi yüz seksen günü geçen, ancak bir yılı geçmeyen alacakların en az yüzde ellisi (% 50) oranında,

c) Ana paranın veya faizin veya her ikisinin vadesinden veya ödenmesi gereken tarihten itibaren tahsili bir yıl-dan fazla gecikmiş olan alacakların yüzde yüzü (% 100) oranında özel karşılık ayrılır.



ARENA FAKTORİNG ANONİM ŞİRKETİ
1 OCAK 2019 – 30 HAZİRAN 2019 ARA DÖNEMİNE AİT
SINIRLI DENETİMDEN GEÇMİŞ
FİNANSAL TABLOLARA İLİŞKİN AÇIKLAYICI NOTLAR
(Tutarlar aksi belirtilmedikçe Türk Lirası (TL) olarak ifade edilmiştir.)

NOT 2) FİNANSAL TABLOLARIN SUNUMUNA İLİŞKİN ESASLAR (Devamı)

2.4. Önemli Muhasebe Politikalarının Özeti (Devamı)

g. Finansal Araçlar (Devamı)

Faktoring Alacakları ve Diğer Alacaklar (Devamı)

Faktoring şirketlerince, garantili faktoring işlemlerinde (a) bendinde belirtilen süreler yüz seksen gün ve iki yüz yetmiş gün, (b) bendinde belirtilen süreler iki yüz yetmiş gün ve bir yıl olarak uygulanır. Finansal kiralama şirketlerince, (a) bendinde belirtilen süreler yüz elli gün ve iki yüz kırk gün, (b) bendinde belirtilen süreler iki yüz kırk gün ve bir yıl olarak uygulanır. Şirketler, bu fıkra da belirtilen gecikmelerin gerçekleştiği ay sonuna kadar gerekli karşılığı ayırmak zorundadırlar.

Şirketlerce (a) ve (b) bendi kapsamındaki alacakların "Tasfiye Olunacak Alacaklar" hesabına, aynı fıkranın (c) bendi kapsamındaki alacakların ise "Zarar Niteliğindeki Alacaklar" hesabına gecikmelerin gerçekleştiği ayın sonuna kadar aktarılması zorunludur.

Anapara veya faiz ödemelerinin tahsilindeki gecikme birinci fıkra da belirtilen süreleri geçmemiş olsa veya bunların tahsilinde herhangi bir gecikme bulunmasa dahi, şirketler alacak tutarları için borçlunun kredi değerliliğine ilişkin mevcut bütün verileri ve ilgili Türkiye Muhasebe Standardında belirtilen güvenilirlik ve ihtiyatlılık ilkelerini dikkate alarak, teminat tutarını hesaplamaya dâhil etmeksizin, belirleyecekleri oranlarda özel karşılık ayırabilirler.


Şirketler, anapara, faiz veya her ikisinin tahsilinde gecikme olmayan veya doksan günden daha az gecikme olan alacaklardan doğması beklenen ancak miktarı kesin olarak belli olmayan zararların karşılanması amacıyla, genel olarak ve herhangi bir işlemle doğrudan ilgili olmaksızın karşılık ayırabilirler.

Bir borçludan birbirinden bağımsız birden fazla alacağın mevcut bulunması ve bu alacaklardan herhangi biri için birinci ve ikinci fıkra hükümleri kapsamında özel karşılık ayrılması halinde, diğer alacak tutarları için de aynı oranda özel karşılık ayrılır.

"Tasfiye Olunacak Alacaklar" ve "Zarar Niteliğindeki Alacaklar" hesaplarında izlenen alacaklar için daha önce yapılmış bulunan ve tahsil edilmediği halde gelir yazılan faiz ve gelir tahakkuk ve reeskont tutarları için ilgili alacağın anapara tutarına uygulanan oran üzerinden özel karşılık ayrılır.

Sigorta primi, vergi ödemesi veya komisyon gibi tali alacak tutarlarının tahsilinde gecikme olması halinde, bunlara ilişkin anapara veya faiz ödemelerinde birinci fıkra da belirtilen gecikmelerin olmaması kaydıyla, bahse konu tali alacak tutarları ilgili Türkiye Muhasebe Standardında belirtilen önemlilik ilkesi çerçevesinde değerlendirilerek özel karşılığa tâbi tutulmayabilir.

Şirket kira ödemelerindeki gecikmeler nedeniyle fesih ettiği ödeme planlarına ait döviz alacaklarını fesih tarihindeki kurları kullanarak TL'ye dönüştürmekte ve fesih tarihinden itibaren kur değerlemesine tabi tutmamaktadır. Ayrıca söz konusu alacaklar için fatura düzenleme durdurulduğundan feshedildiği tarihten itibaren reeskont hesaplaması yapılmamaktadır.



ARENA FAKTORİNG ANONİM ŞİRKETİ
1 OCAK 2019 – 30 HAZİRAN 2019 ARA DÖNEMİNE AİT
SINIRLI DENETİMDEN GEÇMİŞ
FİNANSAL TABLOLARA İLİŞKİN AÇIKLAYICI NOTLAR
(Tutarlar aksi belirtilmedikçe Türk Lirası (TL) olarak ifade edilmiştir.)

NOT 2) FİNANSAL TABLOLARIN SUNUMUNA İLİŞKİN ESASLAR (Devamı)

2.4. Önemli Muhasebe Politikalarının Özeti (Devamı)

g. Finansal Araçlar (Devamı)

Finansal Varlıklar

Finansal varlıklar, gerçeğe uygun değer farkı kâr veya zarara yansıtılan ve gerçeğe uygun değerinden kayıtlara alınan finansal varlıklar haricinde kayıtlara gerçeğe uygun piyasa değerinden alım işlemiyle doğrudan ilişkili harcamalar düşüldükten sonra alınır. Yatırımlar, yatırım araçlarının ilgili piyasa tarafından belirlenen süreye uygun olarak teslimatı koşulunu taşıyan bir kontrata bağlı olan ticari işlem tarihinde kayıtlara alınır veya kayıtlardan çıkarılır. Finansal varlıklar “gerçeğe uygun değer farkı kâr veya zarara yansıtılan finansal varlıklar”, “vadesine kadar elde tutulacak yatırımlar”, “satılmaya hazır finansal varlıklar” ve “kredi ve alacaklar” olarak sınıflandırılır. Sınıflandırma, finansal varlıkların niteliğine ve amacına bağlı olarak yapılır ve ilk muhasebeleştirme sırasında belirlenir.

Gerçeğe uygun değer farkı kâr veya zarara yansıtılan finansal varlıklar:

Şirket'in finansal varlığı elde etmesinin başlıca amacının yakın bir tarihte varlığı elden çıkarma olması, finansal varlığın Şirket'in hep birlikte yönettiği tanımlanmış bir finansal araç portföyünün bir parçasını oluşturması ve finansal riske karşı etkili bir koruma aracı olarak belirlenmeyen tüm türev ürünlerinde olduğu gibi finansal varlığın kısa vadede oluşan karının realite edilecek olması durumunda söz konusu finansal varlıklar gerçeğe uygun değer farkı kâr veya zarara yansıtılan finansal varlıklar olarak sınıflandırılır. Gerçeğe uygun değer farkı kâr veya zarara yansıtılan finansal varlıkların, gerçeğe uygun değerleriyle değerlendirilmesi sonucu oluşan kazanç ya da kayıp, kar/zararda muhasebeleştirilir. Kar / zarar içinde muhasebeleştirilen net kazanç ya da kayıplar, söz konusu finansal varlıktan elde edilen faiz ve/veya temettü tutarını da kapsar.

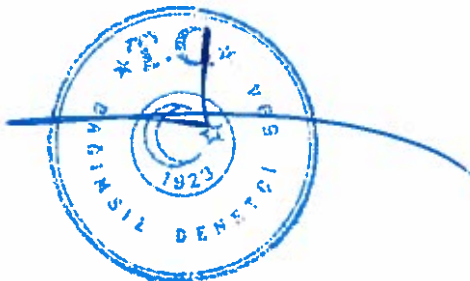
Etkin faiz yöntemi:

Finansal varlığın itfa edilmiş maliyet ile değerlendirilmesi ve ilgili faiz gelirin ilişkili olduğu döneme dağıtılması yöntemidir. Etkin faiz oranı: finansal aracın beklenen ömrü boyunca veya uygun olması durumunda daha kısa bir zaman dilimi süresince gelecekte yapılacak tahmini nakit ödemelerini tam olarak ilgili finansal varlığın net bugünkü değerine indirgeyen orandır.

Vadesine kadar elde tutulacak ve satılmaya hazır borçlanma araçları ve kredi ve alacaklar olarak sınıflandırılan finansal varlıklar ile ilgili gelirler etkin faiz yöntemine göre hesaplanmaktadır.

Vadesine kadar elde tutulan yatırımlar :

Şirket'in vadesine kadar elde tutma yetkisi ve niyeti olduğu sabit veya belirlenebilir bir ödeme planına sahip, sabit vadeli poliçe ve tahviller, vadesine kadar elde tutulacak yatırımlar olarak sınıflandırılır. Vadesine kadar elde tutulacak yatırımlar etkin faiz yöntemine göre itfa edilmiş maliyet bedelinden değer düşüklüğü tutarı düşülerek kayıtlara alınır.



ARENA FAKTORİNG ANONİM ŞİRKETİ
1 OCAK 2019 – 30 HAZİRAN 2019 ARA DÖNEMİNE AİT
SINIRLI DENETİMDEN GEÇMİŞ
FİNANSAL TABLOLARA İLİŞKİN AÇIKLAYICI NOTLAR
(Tutarlar aksi belirtilmedikçe Türk Lirası (TL) olarak ifade edilmiştir.)

NOT 2) FİNANSAL TABLOLARIN SUNUMUNA İLİŞKİN ESASLAR (Devamı)

2.4. Önemli Muhasebe Politikalarının Özeti (Devamı)

g. Finansal Araçlar (Devamı)

Satılmaya hazır finansal varlıklar :

Satılmaya hazır finansal varlıklar (a) vadesine kadar elde tutulacak finansal varlık olmayan veya (b) alım satım amaçlı finansal varlık olmayan finansal varlıklardan oluşmaktadır. Satılmaya hazır finansal varlıklar kayıtlara alındıktan sonra güvenilir bir şekilde ölçülebiliyor olması koşuluyla gerçeğe uygun değerleriyle değerlendirilmektedir. Gerçeğe uygun değeri güvenilir bir şekilde ölçülemeyen ve aktif bir piyasası olmayan menkul kıymetler maliyet değeriyle gösterilmektedir. Satılmaya hazır finansal varlıklara ilişkin kar veya zararlara ilgili dönemin gelir tablosunda yer verilmektedir. Bu tür varlıkların makul değerinde meydana gelen değişiklikler özkaynak hesapları içinde gösterilmektedir. İlgili varlığın elden çıkarılması veya değer düşüklüğü olması durumunda özkaynak hesaplarındaki tutar kar / zarar olarak gelir tablosuna transfer edilir. Satılmaya hazır finansal varlık olarak sınıflandırılan özkaynak araçlarına yönelik yatırımlardan kaynaklanan ve gelir tablosunda muhasebeleştirilen değer düşüş karşılıkları, sonraki dönemlerde gelir tablosundan iptal edilemez. Satılmaya hazır olarak sınıflandırılan özkaynak araçları haricinde, değer düşüklüğü zararı sonraki dönemde azalır ve azalış değer düşüklüğü zararının muhasebeleştirilmesi sonrasında meydana gelen bir olayla ilişkilendirilebiliyorsa, önceden muhasebeleştirilen değer düşüklüğü zararı gelir tablosunda iptal edilebilir.


Satılmaya hazır özkaynak araçlarıyla ilişkilendirilen temettüler, Şirket ilgili ödemeleri almaya hak kazandığı zaman kar / zarar içinde muhasebeleştirilir.

Yabancı para cinsinden olan satılmaya hazır parasal varlıkların gerçeğe uygun değeri, ilgili yabancı para cinsinden rayiç değerinin raporlama tarihinde geçerli olan çevrim kuru kullanarak raporlanan para cinsine çevrilmesiyle bulunur. Varlığın, çevrim kurundan kaynaklanan gerçeğe uygun değerindeki değişiklikler kar/zarar içinde, diğer değişiklikler ise özkaynak altında muhasebeleştirilir.

Finansal Varlıklarda Değer Düşüklüğü

Gerçeğe uygun değer farkı kâr veya zarara yansıtılan finansal varlıklar dışındaki finansal varlıklar, her bilanço tarihinde bir finansal varlık veya finansal varlık grubunun değer düşüklüğüne uğradığına ilişkin göstergelerin bulunup, bulunmadığına dair değerlendirmeye tabi tutulur. Finansal varlığın ilk muhasebeleştirilmesinden sonra bir veya birden daha fazla olayın meydana gelmesi ve söz konusu zarar olayının ilgili finansal varlığın veya varlık grubunun güvenilir bir biçimde tahmin edilebilen gelecekteki tahmini nakit akımları üzerindeki etkisi sonucunda değer düşüklüğüne uğradığına ilişkin tarafsız bir göstergenin bulunması durumunda değer düşüklüğüne uğrar ve değer düşüklüğü zararı oluşur. Kredi ve alacaklar için değer düşüklüğü tutarı gelecekte beklenen tahmini nakit akımlarının finansal varlığın esas faiz oranı üzerinden iskonto edilerek hesaplanan bugünkü değeri ile defter değeri arasındaki farktır.

Bir karşılık hesabının kullanılması yoluyla defter değerinin azaltıldığı ticari alacaklar haricinde, bütün finansal varlıklarda, değer düşüklüğü direk varlığın kayıtlı değerinden düşülür. Ticari alacağın tahsil edilememesi durumunda bu tutar karşılık hesabından düşülerek silinir. Karşılık hesabındaki değişimler, kar veya zarar içinde muhasebeleştirilir.



ARENA FAKTORİNG ANONİM ŞİRKETİ
1 OCAK 2019 – 30 HAZİRAN 2019 ARA DÖNEMİNE AİT
SINIRLI DENETİMDEN GEÇMİŞ
FİNANSAL TABLOLARA İLİŞKİN AÇIKLAYICI NOTLAR
(Tutarlar aksi belirtilmedikçe Türk Lirası (TL) olarak ifade edilmiştir.)

NOT 2) FİNANSAL TABLOLARIN SUNUMUNA İLİŞKİN ESASLAR (Devamı)

2.4. Önemli Muhasebe Politikalarının Özeti (Devamı)

g. Finansal Araçlar (Devamı)

Finansal Varlıklarda Değer Düşüklüğü (Devamı)

Şirketler alacaklarına ilişkin doğmuş veya doğması beklenen zararlarını bu Yönetmelik hükümlerine, Türkiye Muhasebe Standartlarına ve Finansal Kiralama, Faktoring ve Finansman Şirketlerince Uygulanacak Tekdüzen Hesap Planı ve İzahnamesi Hakkında Tebliğe uygun olarak muhasebeleştirir.

Satılmaya hazır özkaynak araçları haricinde, değer düşüklüğü zararı sonraki dönemde azalırsa ve azalış değer düşüklüğü zararının muhasebeleştirilmesi sonrasında meydana gelen bir olayla ilişkilendiriliyorsa, önceden muhasebeleştirilen değer düşüklüğü zararı, değer düşüklüğünün iptal edileceği tarihte yatırımın değer düşüklüğü hiçbir zaman muhasebeleştirilmemiş olması durumunda ulaşacağı itfa edilmiş maliyet tutarını aşmayacak şekilde kar / zararda iptal edilir. Değer düşüklüğü sonrası satılmaya hazır özkaynak araçlarının gerçeğe uygun değerinde sonradan meydana gelen artış, doğrudan özkaynaklarda muhasebeleştirilir.

Nakit ve Nakit Benzerleri


Nakit ve nakit benzeri kalemler, nakit para, vadesiz mevduat ve satın alım tarihinden itibaren vadeleri 3 ay veya 3 aydan daha az olan, hemen nakde çevrilebilecek olan ve önemli tutarda değer değişikliği riskini taşımayan yüksek likiditeye sahip diğer kısa vadeli yatırımlardır. Bu varlıkların defter değeri gerçeğe uygun değerlerine yakındır.

Finansal Yükümlülükler

Faizli finansal borçlar başlangıçta gerçeğe uygun değerleri ile kayıtlara alınır ve sonradan etkin faiz oranı yöntemi kullanılarak değerlendirilir. Finansal borçlardan elde edilen nakit ile (işlem maliyetleri düşüldükten sonra) finansal borçların geri ödenmesi veya kapanması için ödenen tutarlar arasındaki fark Şirket'in borçlanma maliyetleri ile ilgili muhasebe politikasına uygun olarak borcun vadesi süresince kayda alınır.

Ticari ve Diğer Yükümlülükler

Ticari ve diğer borçlar başlangıçta gerçeğe uygun değerleri ile kayıtlara alınır ve sonradan etkin faiz oranı yöntemi kullanılarak itfa edilmiş değerleri ile değerlendirilir. Şirket yöneticileri, ticari ve diğer borçların defter değerinin gerçeğe uygun değerine yakın olduğunu düşünmektedir.



NOT 2) FİNANSAL TABLOLARIN SUNUMUNA İLİŞKİN ESASLAR (Devamı)

2.4. Önemli Muhasebe Politikalarının Özeti (Devamı)

Türev Finansal Araçlar ve Finansal Riskten Korunma Muhasebesi

Şirket'in faaliyetleri, temel olarak işletmeyi kurlar ve faiz oranlarındaki değişimlere bağlı olan finansal risklere maruz bırakır. Şirket'in gelecekte gerçekleşecek döviz ve kredi işlemlerine bağlı kur ve faiz oranı dalgalanmaları ile ilişkilendirilen finansal risklerini yönetmek amacıyla türev finansal araçları (esas olarak döviz kuru forward sözleşmeleri) kullanabilir. Türev finansal araçlar, sözleşme tarihindeki gerçeğe uygun değer ile hesaplanır ve sonraki raporlama dönemlerinde gerçeğe uygun değerleri ile yeniden hesaplanırlar. Şirket, türev finansal araçları riskten korunma olarak belirtmemiştir ve buna bağlı olarak bu türev işlemlerinin rayiç değerlerindeki değişim cari yılın gelir gideri ile ilişkilendirilir. Cari dönemde kullanılan Türev Finansal Araçlar yoktur.

h. Gelir ve giderlerin muhasebeleştirilmesi

Factoring gelirleri

Factoring gelirleri Factoring Faiz Gelirleri, Factoring Komisyon Gelirleri ve Diğer Factoring Gelirlerinden oluşmaktadır. Factoring faiz gelirleri, müşterilere yapılan ödemeler üzerinden tahsil edilen faiz gelirlerinden oluşmaktadır. Factoring komisyon gelirleri ise, factoring işlemine konu olan fatura bedellerinin toplamı üzerinden belli bir yüzde miktarı ile alınan tutarlardan ve Factoring işlemine ilişkin operasyonel harcamalar için alınan factoring masraf gelirlerinden oluşmaktadır.

Factoring işlemlerinden elde edilen gelirler tahakkuk esasına göre muhasebeleştirilmektedir. Factoring işlemlerinden elde edilen faiz gelirlerinin ve komisyon gelirlerinin tahakkuk esasına göre kazanılmamış bölümleri ayrıca gösterilmektedir. Şüpheli hale gelen factoring alacakları alacakların tahsil edilebilecek olan kısımlarından düşülmek suretiyle muhasebeleştirilmektedir.


Factoring işlemlerinden elde edilen diğer ücret ve komisyonlar tahsil edildikleri zaman gelir tablosuna yansıtılmaktadır.

Diğer faaliyet gelir ve giderleri

Diğer gelir ve giderler tahakkuk esasına göre muhasebeleştirilirler.

Finansman giderleri

Finansman giderleri tahakkuk esasına göre muhasebeleştirilir.



ARENA FAKTORİNG ANONİM ŞİRKETİ
1 OCAK 2019 – 30 HAZİRAN 2019 ARA DÖNEMİNE AİT
SINIRLI DENETİMDEN GEÇMİŞ
FİNANSAL TABLOLARA İLİŞKİN AÇIKLAYICI NOTLAR
(Tutarlar aksi belirtilmedikçe Türk Lirası (TL) olarak ifade edilmiştir.)

NOT 2) FİNANSAL TABLOLARIN SUNUMUNA İLİŞKİN ESASLAR (Devamı)

2.4. Önemli Muhasebe Politikalarının Özeti (Devamı)

i. Kur Değişiminin Etkileri

Şirket'in her işletmesinin mali tabloları faaliyette buldukları temel ekonomik çevrede geçerli olan para birimi (fonksiyonel para birimi) ile sunulmuştur. Her işletmenin mali durumu ve faaliyet sonuçları, Şirket'in fonksiyonel para birimi olan ve mali tablolar için sunum birimi olan TL cinsinden ifade edilmiştir.

Şirket tarafından kullanılan 30 Haziran 2019 ve 31 Aralık 2018 tarihli kur bilgileri aşağıdaki gibidir:

	<u>30 Haziran 2019</u>	<u>31 Aralık 2018</u>
ABD Doları	5,7551	5,2609
Euro	6,5507	6,0280

Her bir işletmenin yasal kayıtlarında, yabancı para cinsinden (TL dışındaki para birimleri) muhasebeleştirilen işlemler, işlem tarihindeki kurlar kullanılarak Türk Lirası'na çevrilmektedir. Bilançoda yer alan dövizle bağlı parasal varlık ve borçlar bilanço tarihinde geçerli olan kurlar kullanılarak Türk Lirası'na çevrilmişlerdir. Gerçeğe uygun değerden ölçülen yabancı para birimindeki parasal olmayan kalemler gerçeğe uygun değer belirlendiği tarihteki döviz kurları kullanılarak çevrilir. Tarihi maliyet cinsinden ölçülen yabancı para birimindeki parasal olmayan kalemler yeniden çevrilmezler. Parasal kalemlerin çevirimden ve dövizli işlemlerin tahsil ve tediyelerinden kaynaklanan kambiyo karları ve zararları gelir tablosunda yer almaktadır.

j. Hisse Başına Kazanç

Hisse başına kazanç, net karın, yıl boyunca hisse senetlerinin ağırlıklı ortalama sayısına bölünmesi ile bulunmuştur.

Türkiye'de şirketler, sermayelerini, hissedarlarına geçmiş yıl karlarından dağıttıkları "bedelsiz hisse" yolu ile arttırabilmektedirler. Bu tip "bedelsiz hisse" dağıtımları, hisse başına kazanç hesaplamalarında, ihraç edilmiş hisse gibi değerlendirilir. Buna göre, bu hesaplamalarda kullanılan ağırlıklı ortalama hisse sayısı, söz konusu hisse senedi dağıtımlarının geçmişe dönük etkileri de dikkate alınarak bulunmuştur.

k. Bilanço Tarihinden Sonraki Olaylar

Bilanço tarihinden sonraki olaylar: kara ilişkin herhangi bir duyuru veya diğer seçilmiş finansal bilgilerin kamuya açıklanmasından sonra ortaya çıkmış olsalar bile, bilanço tarihi ile bilançonun yayımı için yetkilendirilme tarihi arasındaki tüm olayları kapsar.

Şirket, bilanço tarihinden sonraki düzeltme gerektiren olayların ortaya çıkması durumunda, mali tablolara alınan tutarları bu yeni duruma uygun şekilde düzeltir.



NOT 2) FİNANSAL TABLOLARIN SUNUMUNA İLİŞKİN ESASLAR (Devamı)

2.4. Önemli Muhasebe Politikalarının Özeti (Devamı)

l. Karşılıklar, Sarta Bağlı Yükümlülükler ve Sarta Bağlı Varlıklar

TMS 37. “Karşılıklar, Koşullu Borçlar ve Koşullu Varlıklara İlişkin Türkiye Muhasebe Standardı”nda belirtildiği üzere herhangi bir karşılık tutarının finansal tablolara alınabilmesi için; Şirket’in geçmiş olaylardan kaynaklanan mevcut bir hukuki veya taahhüde bağlı yükümlülüğün bulunması, bu yükümlülüğün yerine getirilmesi için ekonomik fayda içeren kaynakların işletmeden çıkmasının muhtemel olması ve söz konusu yükümlülük tutarının güvenilir bir biçimde tahmin edilebiliyor olması gerekmektedir. Söz konusu kriterler oluşmamışsa Şirket söz konusu hususları ilgili finansal tablolara ilişkin açıklayıcı notlarında açıklamaktadır. Paranın zaman değerinin etkisinin önemli olduğu durumlarda, karşılık tutarı; yükümlülüğün yerine getirilmesi için gerekli olması beklenen nakit çıkışlarının bugünkü değeri olarak belirlenir. Karşılıkların bugünkü değerlerine indirgenmesinde kullanılacak iskonto oranının belirlenmesinde, ilgili piyasalarda oluşan faiz oranı ile söz konusu yükümlülükle ilgili risk dikkate alınır.

Koşullu varlıklar gerçekleşmedikçe muhasebeleştirilmemekte ve sadece dipnotlarda açıklanmaktadır.

m. Muhasebe Politikaları, Muhasebe Tahminlerinde Değişiklik ve Hatalar

Muhasebe politikalarında yapılan önemli değişiklikler ve tespit edilen önemli muhasebe hataları geriye dönük olarak uygulanır ve önceki dönem mali tabloları yeniden düzenlenir.

Muhasebe tahminlerindeki değişiklikler, yalnızca bir döneme ilişkin ise, değişikliğin yapıldığı cari dönemde, gelecek dönemlere ilişkin ise hem değişikliğin yapıldığı dönemde hem de gelecek dönemde, ileriye yönelik olarak uygulanır. Şirket’in cari yıl içerisinde muhasebe tahminlerinde önemli bir değişikliği olmamıştır. Tespit edilen önemli muhasebe hataları geriye dönük olarak uygulanır ve önceki dönem finansal tabloları yeniden düzenlenir.

n. Kiralama İşlemleri

Kiralama- Kiralayan durumunda Şirket

Mülkiyete ait risk ve kazanımların önemli bir kısmının kiracıya ait olduğu kiralama işlemi, finansal kiralama olarak sınıflandırılır. Diğer kiralamalar faaliyet kiralaması olarak sınıflanır. Finansal kiralama alacakları Şirket’in kiralamadaki net yatırım tutarında kaydedilir. Finansal kiralama geliri, Şirket’in finansal kiralama net yatırımına sabit bir faiz getirisi oranı sağlayacak şekilde muhasebe dönemlerine dağıtılır. Faaliyet kiralama gelirleri kira dönemi boyunca doğrusal yöntem ile gelir tablosuna kaydedilir. Kiralamanın gerçekleşmesi ve müzakere edilmesinde katlanılan doğrudan başlangıç maliyetleri de aynı şekilde kiralanan varlığın maliyetine dahil edilir ve doğrusal yöntem ile kira süresi boyunca itfa edilir.

Finansal kiralamayla elde edilen varlıklar, kiralama tarihindeki varlığın makul değerleriyle, ya da asgari kira ödemelerinin bugünkü değerinden düşük olanı kullanılarak aktifleştirilir. Aynı tutarda kiralayana karşı yükümlülük, bilançoda finansal kiralama yükümlülüğü olarak gösterilir. Finansal kiralama ödemeleri, finansman gideri ve finansal kiralama yükümlülüğündeki azalışı sağlayan anapara ödemesi olarak ayrılır ve böylelikle borcun geri kalan ana para bakiyesi üzerinden sabit bir oranda faiz hesaplanmasını sağlar. Finansal giderler, Şirket’in genel borçlanma politikası kapsamında ilgili varlıklara aktifleştirmenin haricinde gelir tablosuna kaydedilir.



NOT 2) FİNANSAL TABLOLARIN SUNUMUNA İLİŞKİN ESASLAR (Devamı)

2.4. Önemli Muhasebe Politikalarının Özeti (Devamı)

n. Kiralama İşlemleri (Devamı)

Faaliyet kiralamaları için yapılan ödemeler (kiralayandan kira işleminin gerçekleşebilmesi için alınan veya alınacak olan teşvikler de kira dönemi boyunca doğrusal yöntem ile gelir tablosuna kaydedilir), kira dönemi boyunca doğrusal yöntem ile gelir tablosuna kaydedilir.

Şirket'in bilanço tarihi itibarıyla finansal kiralama ve faaliyet kiralama işlemi bulunmamaktadır.

o. Finansal Bilgilerin Bölümlere Göre Raporlanması

Şirket sadece Türkiye'de ve sadece faktoring alanında faaliyet gösterdiği için finansal bilgilerini bölümlere göre raporlamamıştır.

p. Kurum Kazancı Üzerinden Hesaplanan Vergiler


Gelir vergileri, cari yıl vergisi ile ertelenmiş vergilerdeki değişimi içermektedir. Cari yıl vergi yükümlülüğü, dönem karının vergiye tabi olan kısmı üzerinden ve bilanço tarihinde geçerli olan vergi oranları ile hesaplanan vergi yükümlülüğünü ve geçmiş yıllardaki vergi yükümlülüğü ile ilgili düzeltme kayıtlarını içermektedir.

Gelir vergisi gideri, cari vergi ve ertelenmiş vergi giderinin toplamından oluşur.

Cari yıl vergi yükümlülüğü, dönem karının vergiye tabi olan kısmı üzerinden hesaplanır. Vergiye tabi kar, diğer yıllarda vergilendirilebilen veya indirilebilen gelir veya gider kalemleri ile vergilendirilemeyen veya indirilemeyen kalemleri hariç tuttuğundan dolayı, gelir tablosunda belirtilen kardan farklılık gösterir. Şirket'in cari vergi yükümlülüğü bilanço tarihi itibarıyla yasallaşmış ya da önemli ölçüde yasallaşmış vergi oranı kullanılarak hesaplanmıştır.

Ertelenen vergi yükümlülüğü veya varlığı, varlıkların ve yükümlülüklerin mali tablolarda gösterilen tutarları ile yasal vergi matrahı hesabında dikkate alınan tutarları arasındaki geçici farklılıkların bilanço yöntemine göre vergi etkilerinin yasallaşmış vergi oranları dikkate alınarak hesaplanmasıyla belirlenmektedir. Ertelenen vergi yükümlülükleri vergilendirilebilir geçici farkların tümü için hesaplanırken, indirilebilir geçici farklardan oluşan ertelenen vergi varlıkları, gelecekte vergiye tabi kar elde etmek suretiyle bu farklardan yararlanmanın kuvvetle muhtemel olması şartıyla hesaplanmaktadır. Şerefiye veya işletme birleşmeleri dışında varlık veya yükümlülüklerin ilk defa mali tablolara alınmasından dolayı oluşan ve hem ticari hem de mali kar veya zararı etkilemeyen geçici zamanlama farklarına ilişkin ertelenen vergi yükümlülüğü veya varlığı hesaplanmaz.

Ertelenen vergi yükümlülükleri, Şirket'in geçici farklılıkların ortadan kalkmasını kontrol edebildiği ve yakın gelecekte bu farkın ortadan kalkma olasılığının düşük olduğu durumlar haricinde, bağlı ortaklık ve iştiraklerdeki yatırımlar ve iş ortaklıklarındaki paylar ile ilişkilendirilen vergilendirilebilir geçici farkların tümü için hesaplanır. Bu tür yatırım ve paylar ile ilişkilendirilen vergilendirilebilir geçici farklardan kaynaklanan ertelenen vergi varlıkları, yakın gelecekte vergiye tabi yeterli kar elde etmek suretiyle bu farklardan yararlanmanın kuvvetle muhtemel olması ve gelecekte bu farkların ortadan kalkmasını muhtemel olması şartıyla hesaplanmaktadır.



ARENA FAKTORİNG ANONİM ŞİRKETİ
1 OCAK 2019 – 30 HAZİRAN 2019 ARA DÖNEMİNE AİT
SINIRLI DENETİMDEN GEÇMİŞ
FİNANSAL TABLOLARA İLİŞKİN AÇIKLAYICI NOTLAR
(Tutarlar aksi belirtilmedikçe Türk Lirası (TL) olarak ifade edilmiştir.)

NOT 2) FİNANSAL TABLOLARIN SUNUMUNA İLİŞKİN ESASLAR (Devamı)

2.4. Önemli Muhasebe Politikalarının Özeti (Devamı)

p. Kurum Kazancı Üzerinden Hesaplanan Vergiler (Devamı)

Ertelenen vergi varlığının kayıtlı değeri, her bir bilanço tarihi itibarıyla gözden geçirilir. Ertelenen vergi varlığının bir kısmının veya tamamının sağlayacağı faydanın elde edilmesine imkan verecek düzeyde mali kar elde etmenin muhtemel olmadığı ölçüde, ertelenen vergi varlığının kayıtlı değeri azaltılır.

Ertelenmiş vergi varlıkları ve yükümlülükleri varlıkların gerçekleşeceği veya yükümlülüklerin yerine getirildiği dönemde geçerli olması beklenen ve bilanço tarihi itibarıyla kanunlaşmış veya önemli ölçüde kanunlaşmış vergi oranları (vergi düzenlemeleri) üzerinden hesaplanır. Ertelenmiş vergi varlıkları ve yükümlülüklerinin hesaplanması sırasında, Şirket'in bilanço tarihi itibarıyla varlıklarının defter değerini geri kazanma ya da yükümlülüklerini yerine getirmesi için tahmin ettiği yöntemlerin vergi sonuçları dikkate alınır.

Ertelenmiş vergi varlıkları ve yükümlülükleri, cari vergi varlıklarıyla cari vergi yükümlülüklerini mahsup etme ile ilgili yasal bir hakkın olması veya söz konusu varlık ve yükümlülüklerin aynı vergi mercileri tarafından toplanan gelir vergisiyle ilişkilendirilmesi durumunda ya da Şirket'in cari vergi varlık ve yükümlülüklerini net bir esasa bağlı bir şekilde ödeme niyetinin olması durumunda mahsup edilir.

Doğrudan özkaynakta alacak ya da borç olarak muhasebeleştirilen kalemler (ki bu durumda onlara ilişkin ertelenmiş vergi de doğrudan özkaynakta muhasebeleştirilir) ile ilişkilendirilen ya da işletme birleşmelerinin ilk kayda alınımından kaynaklananların haricindeki cari vergi ile döneme ait ertelenmiş vergi, gelir tablosunda gider ya da gelir olarak muhasebeleştirilir. İşletme birleşmelerinde, şerefiye hesaplanmasında ya da satın alınan, satın alınan bağlı ortaklığın tanımlanabilen varlık, yükümlülük ve şarta bağlı borçlarının gerçeğe uygun değerinde elde ettiği payın satın alım maliyetini aşan kısmının belirlenmesinde vergi etkisi göz önünde bulundurulur.


r. Çalışanlara Sağlanan Faydalar / Kıdem Tazminatları

Türkiye'de mevcut kanunlar ve toplu iş sözleşmeleri hükümlerine göre kıdem tazminatı, emeklilik veya işten çıkarılma durumunda ödenmektedir. Güncellenmiş olan TMS 19 Çalışanlara Sağlanan Faydalar Standardı ("TMS 19") uyarınca söz konusu türdeki ödemeler tanımlanmış emeklilik fayda planları olarak nitelendirilir.

Bilançoda muhasebeleştirilen kıdem tazminatı yükümlülüğü, gelir tablosuna alınmamış aktüeryal kazanç ve zararlar nispetinde düzeltilmesinden sonra kalan yükümlülüğün bugünkü değerini ifade eder.

Temel varsayım, her yıllık hizmet için belirlenen tavan karşılığının enflasyon ile orantılı olarak artmasıdır. Böylece uygulanan iskonto oranı enflasyonun beklenen etkilerinden arındırılmış gerçek oranı gösterir. Şirket'in kıdem tazminatı karşılığı, kıdem tazminatı tavanı her altı ayda bir ayarlandığı için, 30 Haziran 2019 tarihi itibarıyla geçerli olan 6.379.86 TL (31 Aralık 2018: 6.017.60 TL) üzerinden hesaplanmaktadır.

Şirket, Sosyal Sigortalar Kurumu'na zorunlu olarak sosyal sigortalar primi ödemektedir. Şirket'in bu primleri ödemesi sürecine başka yükümlülüğü kalmamaktadır. Bu primler tahakkuk ettikleri dönemde personel giderlerine yansıtılmaktadır.



ARENA FAKTORİNG ANONİM ŞİRKETİ
1 OCAK 2019 – 30 HAZİRAN 2019 ARA DÖNEMİNE AİT
SINIRLI DENETİMDEN GEÇMİŞ
FİNANSAL TABLOLARA İLİŞKİN AÇIKLAYICI NOTLAR
(Tutarlar aksi belirtilmedikçe Türk Lirası (TL) olarak ifade edilmiştir.)

NOT 2) FİNANSAL TABLOLARIN SUNUMUNA İLİŞKİN ESASLAR (Devamı)

2.4. Önemli Muhasebe Politikalarının Özeti (Devamı)

s. Nakit Akım Tablosu

Şirket, net varlıklarındaki değişimleri, finansal yapısını ve nakit akımlarının tutar ve zamanlamasını değişen şartlara göre yönlendirme yeteneği hakkında mali tablo kullanıcılarına bilgi vermek üzere, diğer mali tablolarının ayrılmaz bir parçası olarak, nakit akım tablolarını düzenlemektedir.

Nakit akış tablosunda, döneme ilişkin nakit akımları işletme, yatırım ve finansman faaliyetlerine dayalı bir biçimde sınıflandırılarak raporlanır. İşletme faaliyetlerden kaynaklanan nakit akımları, Şirket'in faaliyet alanına giren konulardan kaynaklanan nakit akımlarını gösterir. Yatırım faaliyetleriyle ilgili nakit akımları, Şirket'in yatırım faaliyetlerinde (sabit yatırımlar ve finansal yatırımlar) kullandığı ve elde ettiği yatırım faaliyetlerinden nakit akımlarını gösterir. Finansman faaliyetlerine ilişkin nakit akımları, Şirket'in finansman faaliyetlerinde kullandığı kaynakları ve bu kaynakların geri ödemelerini gösterir.

t. Satış Amacıyla Elde Tutulan Duran Varlıklar

Şirket, bir duran varlığı satma niyetinde ise ve satışın 12 ay içerisinde gerçekleşme olasılığı yüksek ise ilgili duran varlık satılmaya hazır duran varlık olarak finansal durum tablosunda sınıflandırılır. Satım amaçlı elde tutulan maddi duran varlıklar kayıtlı değerini veya makul değerini düşük olanı ile değerlendirir. Kayıtlı değerini geri elde edilebilirliği ilgili duran varlığının kullanımı ile değil satışı ile gerçekleşir. Kullanılan fonların nakit olarak tahsil kabiliyetinin yitirilmesi sözkonusu olduğunda Şirket tarafından teminat olarak alınan varlıklar, sahipliğinin edinilmesi sonrasında satış amaçlı olarak sınıflandırılır.

NOT 3) FİNANSAL VARLIKLAR

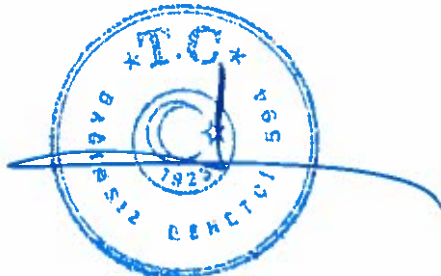
3.1 Nakit, Nakit Benzerleri Ve Merkez Bankası

	30.06.2019		31.12.2018	
	TP	YP	TP	YP
Vadesiz Mevduat	153.702	17.177.867	488.164	12.617.417
TOPLAM	153.702	17.177.867	488.164	12.617.417

30 Haziran 2019 ve 31 Aralık 2018 tarihleri itibariyle bankalarda vadeli mevduat bulunmamaktadır.

Bankalarda bulunan vadesiz mevduatının dökümü aşağıda sunulmuştur:

	30 Haziran 2019	31 Aralık 2018
TL	153.702	488.164
Euro	84.532	12.544
Usd	17.093.335	12.604.873
	17.331.569	13.105.581



ARENA FAKTORİNG ANONİM ŞİRKETİ
1 OCAK 2019 – 30 HAZİRAN 2019 ARA DÖNEMİNE AİT
SINIRLI DENETİMDEN GEÇMİŞ
FİNANSAL TABLOLARA İLİŞKİN AÇIKLAYICI NOTLAR
(Tutarlar aksi belirtilmedikçe Türk Lirası (TL) olarak ifade edilmiştir.)

NOT 3) FİNANSAL VARLIKLAR(Devamı)

3.1 Nakit, Nakit Benzerleri Ve Merkez Bankası(Devamı)

30 Haziran 2019 ve 31 Aralık 2018 tarihleri itibarıyla banka mevduatı üzerinde herhangi bir blokaj bulunmamaktadır.

Nakit akış tablosuna baz olan gelir reeskontları hariç orijinal vadesi üç aydan kısa olan bankaların tutarı 30 Haziran 2019 tarihi itibarıyla 17.331.569 TL'dir. (31 Aralık 2018: 13.105.581TL).

3.2 Gerçeğe Uygun Değer Farkı Kar/Zarara Yansıtılan Finansal Varlıklar (Net)

	30.06.2019		31.12.2018	
	TP	YP	TP	YP
Gerçeğe Uygun Değer Farkı K/Z Yansıtılan Finansal Varlıklar (Net)	15.145.363		4.743.509	
TOPLAM	15.145.363	-	4.743.509	-

Gerçeğe Uygun Değer Farkı K/Z Yansıtılan Finansal Varlıklar: Şirketin, 26.12.2018 tarihinde TRFNHOL32013 ISIN tanımlı Nurol Yatırım Bankası'ndan almış olduğu Nurol Holding A.Ş.'ye ait Özel Sektör Tahvilinin 28.06.2019 tarihli bakiyesidir. (31.12.2018: Gerçeğe Uygun Değer Farkı K/Z Yansıtılan Finansal Varlıklar: Şirketin, 26.12.2018 tarihinde TRSNHOLA2124 ISIN tanımlı Nurol Yatırım Bankası'ndan almış olduğu Nurol Holding A.Ş.'ye ait Özel Sektör Tahvilinin yıl sonu bakiyesidir.)


NOT 4) KREDİLER

4.1 Faktoring Alacakları

31 Aralık 2018 ve 31 Aralık 2017 tarihleri itibarıyla, faktoring alacaklarının detayı aşağıdaki gibidir:

	30.06.2019		31.12.2018	
	TP	YP	TP	YP
Yurtiçi Faktoring Alacakları	86.207.481		78.540.178	
Diğer Faktoring Alacakları (*)	37.946.087	1.574.463	19.953.156	2.453.320
- Yurtiçi	19.953.156		19.953.156	
- Yurtdışı	17.992.931	1.574.463		2.453.320
Faktoring Faiz Gelir Tahakkukları	4.040.114	18.756	2.459.756	1.288
Kazanılmamış Faiz Gelirleri	(4.331.060)		(5.165.067)	
TOPLAM	123.862.622	1.593.219	95.788.023	2.454.608

30 Haziran 2019 ve 31 Aralık 2018 tarihleri itibarıyla TL cinsinden olan faktoring alacaklarının tamamı kabili rücutur.



ARENA FAKTORİNG ANONİM ŞİRKETİ
1 OCAK 2019 – 30 HAZİRAN 2019 ARA DÖNEMİNE AİT
SINIRLI DENETİMDEN GEÇMİŞ
FİNANSAL TABLOLARA İLİŞKİN AÇIKLAYICI NOTLAR
(Tutarlar aksi belirtilmedikçe Türk Lirası (TL) olarak ifade edilmiştir.)

NOT 4) KREDİLER (Devamı)


4.1 Faktoring Alacakları (Devamı)

Şirket'in faktoring alacaklarının yaşlandırması aşağıdaki gibidir:

	<u>30 Haziran 2019</u>	<u>31 Aralık 2018</u>
Vadesi 0-3 ay	93.399.503	63.447.094
Vadesi 3-6 ay	21.041.132	28.469.848
Vadesi 6-12 ay	9.412.881	3.904.404
Vadesi 1-2 yıl	1.602.325	2.421.285
Toplam	125.455.841	98.242.631

Toplam faktoring alacaklarının sektörel dağılımı aşağıdaki gibidir:

	<u>30.06.2019</u>	<u>31.12.2018</u>
Toptan ve Perakende Ticaret Mot. Ar. Servis Hizmetleri	3,70%	3,7%
İnşaat	16,0%	25,2%
Gıda, Meşrubat ve Tütün Sanayi	4,2%	5,7%
Taşımacılık, Depolama ve Haberleşme	14,2%	5,3%
Tekstil ve Tekstil Ürünleri Sanayi	15,0%	11,7%
Diğer	5,0%	6,8%
Makina ve Techizat Sanayi	3,9%	3,9%
Kimya ve Kimya Ürünleri İle Sentetik Lif. Sanayi	4,0%	4,2%
Nükleer Yakıt, Petrol Ür., Kömür Ürünleri Sanayi	6,0%	5,2%
Tarım, Hayvancılık, Ormancılık	1,2%	1,1%
Elektrikli Gaz ve Su Kaynakları	2,3%	3,8%
Kağıt ham. ve kağıt ürünleri Basım Sanayi	4,8%	5,7%
Otel ve Restoranlar (Turizm)		0,1%
Başka Yerlerde Sınıflandırılmamış İmalat Sanayi	5,9%	8,4%
Kauçuk ve Plastik Ürünleri Sanayi	4,2%	2,6%
Ulaşım Araçları Sanayi	1,5%	1,2%
Diğer Toplumsal Sosyal ve Kişisel Hizmetler	3,6%	2,8%
Deri ve Deri Ürünleri Sanayi	1,8%	0,5%
Ağaç ve Ağaç Ürünleri Sanayi	1,9%	1,0%
Sağlık ve Sosyal Hizmetler	0,8%	0,9%
TOPLAM	100,0%	100%



ARENA FAKTORİNG ANONİM ŞİRKETİ
1 OCAK 2019 – 30 HAZİRAN 2019 ARA DÖNEMİNE AİT
SINIRLI DENETİMDEN GEÇMİŞ
FİNANSAL TABLOLARA İLİŞKİN AÇIKLAYICI NOTLAR
(Tutarlar aksi belirtilmedikçe Türk Lirası (TL) olarak ifade edilmiştir.)

NOT 4) KREDİLER (Devamı)

4.2 Takipteki Alacaklar

	30.06.2019		31.12.2018	
	TP	YP	TP	YP
Takipteki Faktoring Alacakları	20.784.234		19.476.280	
Özel Karşılıklar	(19.050.850)		(17.812.169)	
TOPLAM	1.733.384	-	1.664.111	-

30 Haziran 2019 ve 31 Aralık 2018 tarihleri itibarıyla, takipteki faktoring alacaklarının gecikme süreleri ve özel karşılık dağılımı aşağıdaki gibidir:

	30 Haziran 2019		31 Aralık 2018	
	Takipteki Faktoring Alacağı	Ayrılan Karşılık	Takipteki Faktoring Alacağı	Ayrılan Karşılık
Vadesi 3-6 ay	602.785	110.145	1.190.555	178.037
Vadesi 6-12 ay	1.873.799	799.800	815.223	287.381
Vadesi 1 yıl ve üzeri	18.307.650	18.140.906	17.470.502	17.346.752
TOPLAM	20.784.234	19.050.851	19.476.280	17.812.170

Faktoring alacaklarına BDDK tarafından yayımlanan "Finansal Kiralama, Faktoring ve Finansman Şirketlerinin Muhasebe Uygulamaları ile Finansal Tabloları Hakkında Yönetmelik"e uygun olarak özel karşılık ve serbest karşılık ayrılmaktadır.

Özel karşılıkların dönem içindeki hareketleri aşağıdaki gibidir:

	30 Haziran 2019	31 Aralık 2018
Dönembaşı Bakiyesi	17.812.170	4.849.154
Dönem içinde Ayrılan Karşılık Tutarı	1.276.567	13.802.438
Dönem içinde Çözülen Karşılıklar	(37.887)	(839.423)
Yıl Sonu Bakiyesi	19.050.850	17.812.169

NOT 5)ORTAKLIK YATIRIMLARI

Yoktur. (31.12.2018 : Yoktur.)



ARENA FAKTORİNG ANONİM ŞİRKETİ
1 OCAK 2019 – 30 HAZİRAN 2019 ARA DÖNEMİNE AİT
SINIRLI DENETİMDEN GEÇMİŞ
FİNANSAL TABLOLARA İLİŞKİN AÇIKLAYICI NOTLAR
(Tutarlar aksi belirtilmedikçe Türk Lirası (TL) olarak ifade edilmiştir.)


NOT 6) MADDİ DURAN VARLIKLAR (Net)

	30.06.2019	31.12.2018
Binalar	6.942.000	6.942.000
Tesis, Makine ve Cihazlar	361.750	332.491
Taşıtlar	350.128	350.128
Demirbaşlar	66.219	66.219
Özel Maliyetler	208.837	199.692
Binalar Amortismanı (-)	(326.771)	(257.922)
Tesis, Makine ve Cihazlar Amortismanı (-)	(233.811)	(217.357)
Taşıtlar Amortismanı (-)	(134.104)	(99.379)
Demirbaşlar Amortismanı (-)	(45.998)	(42.015)
Özel Maliyetler Amortismanı (-)	(160.369)	(147.159)
TOPLAM	7.027.881	7.126.698

30 Haziran 2019 tarihinde sona eren hesap dönemindeki maddi duran varlık hareketleri aşağıdaki gibidir:

Maliyet	01 Ocak 2019	İlaveler	Çıkışlar	30 Haziran 2019
Binalar	6.942.000			6.942.000
Tesis, Makine ve Cihazlar	332.491	29.259		361.750
Taşıtlar	350.128			350.128
Demirbaşlar	66.219			66.219
Özel Maliyetler	199.692	9.145		208.837
Toplam	7.890.530	38.404	-	7.928.934

Birikmiş Amortisman	01 Ocak 2019	Cari yıl Amortismanı	Çıkışlar	30 Haziran 2019
Binalar	(257.922)	(68.849)		(326.771)
Tesis, Makine ve Cihazlar	(217.357)	(16.454)		(233.811)
Taşıtlar	(99.379)	(34.725)		(134.104)
Demirbaşlar	(42.015)	(3.983)		(45.998)
Özel Maliyetler	(147.159)	(13.210)		(160.369)
Toplam	(763.832)	(137.221)	-	(901.053)
Net defter değeri	7.126.698			7.027.881



ARENA FAKTORİNG ANONİM ŞİRKETİ
1 OCAK 2019 – 30 HAZİRAN 2019 ARA DÖNEMİNE AİT
SINIRLI DENETİMDEN GEÇMİŞ
FİNANSAL TABLOLARA İLİŞKİN AÇIKLAYICI NOTLAR
(Tutarlar aksi belirtilmedikçe Türk Lirası (TL) olarak ifade edilmiştir.)

NOT 6) MADDİ DURAN VARLIKLAR (Net) (Devamı)

31 Aralık 2018 tarihinde sona eren hesap dönemindeki maddi duran varlık hareketleri aşağıdaki gibidir:


Maliyet	01 Ocak 2018	İlaveler	Çıkışlar	31 Aralık 2018
Binalar	6.942.000			6.942.000
Tesis, Makine ve Cihazlar	308.428	29.732	(5.669)	332.491
Taşıtlar	350.128			350.128
Demirbaşlar	66.219			66.219
Özel Maliyetler	199.692			199.692
Toplam	7.866.467	29.732	(5.669)	7.890.530

Birikmiş Amortisman	01 Ocak 2018	Cari yıl Amortismanı	Çıkışlar	31 Aralık 2018
Binalar	(119.081)	(138.841)		(257.922)
Tesis, Makine ve Cihazlar	(187.653)	(35.373)	5.669	(217.357)
Taşıtlar	(29.353)	(70.026)		(99.379)
Demirbaşlar	(33.984)	(8.031)		(42.015)
Özel Maliyetler	(119.451)	(27.708)		(147.159)
Toplam	(489.522)	(279.979)	5.669	(763.832)
Net defter değeri	7.376.945			7.126.698

30 Haziran 2019 tarihi itibarıyla maddi duran varlıklar üzerindeki sigorta tutarı 1.300.000 TL'dir.
(31.12.2018: 1.070.000 TL)

NOT 7) MADDİ OLMAYAN DURAN VARLIKLAR (Net)

	30.06.2019	31.12.2018
Haklar	1.025.932	903.190
Diğer Maddi Olmayan Duran Varlıklar	11.311	11.311
Haklar İtfa Payı (-)	(767.136)	(696.679)
Diğer Maddi Olmayan Duran Varlıklar İtfa Payı (-)	(8.033)	(7.220)
TOPLAM	262.074	210.602



ARENA FAKTORİNG ANONİM ŞİRKETİ
1 OCAK 2019 – 30 HAZİRAN 2019 ARA DÖNEMİNE AİT
SINIRLI DENETİMDEN GEÇMİŞ
FİNANSAL TABLOLARA İLİŞKİN AÇIKLAYICI NOTLAR
(Tutarlar aksi belirtilmedikçe Türk Lirası (TL) olarak ifade edilmiştir.)

NOT 7) MADDİ OLMAYAN DURAN VARLIKLAR (Net) (Devamı)

30 Haziran 2019 tarihinde sona eren hesap dönemindeki maddi olmayan duran varlık hareketleri aşağıdaki gibidir:

Maliyet	1 Ocak 2019	İlaveler	Çıkışlar	30 Haziran 2019
Haklar	903.190	122.742		1.025.932
Diğer Maddi Olmayan Duran Varlıklar	11.311			11.311
Toplam	914.501	122.742		1.037.243
		Cari Yıl İtfa		
Birikmiş İtfa Payları	1 Ocak 2019	Payları	Çıkışlar	30 Haziran 2019
Haklar	(696.679)	(70.457)		(767.136)
Diğer Maddi Olmayan Duran Varlıklar	(7.220)	(813)		(8.033)
Toplam	(703.899)	(71.270)	-	(775.169)
Net defter değeri	210.602			262.074

31 Aralık 2018 tarihinde sona eren hesap dönemindeki maddi olmayan duran varlık hareketleri aşağıdaki gibidir:


Maliyet	1 Ocak 2018	İlaveler	Çıkışlar	31 Aralık 2018
Haklar	753.435	149.754		903.190
Diğer Maddi Olmayan Duran Varlıklar	11.311			11.311
Toplam	764.747	149.754	-	914.501
		Cari Yıl İtfa		
Birikmiş İtfa Payları	1 Ocak 2018	Payları	Çıkışlar	31 Aralık 2018
Haklar	(535.730)	(160.949)		(696.679)
Diğer Maddi Olmayan Duran Varlıklar	(5.581)	(1.639)		(7.220)
Toplam	(541.311)	(162.588)	-	(703.899)
Net defter değeri	223.436			210.602

NOT 8) YATIRIM AMAÇLI GAYRİMENKULLER (Net)

Yoktur. (31.12.2018 : Yoktur.)

NOT 9) CARİ DÖNEM VERGİ VARLIĞI

	30.06.2019	31.12.2018
Peşin Ödenen Vergi ve Fonlar	55.700	23.859
TOPLAM	55.700	23.859



ARENA FAKTORİNG ANONİM ŞİRKETİ
1 OCAK 2019 – 30 HAZİRAN 2019 ARA DÖNEMİNE AİT
SINIRLI DENETİMDEN GEÇMİŞ
FİNANSAL TABLOLARA İLİŞKİN AÇIKLAYICI NOTLAR
(Tutarlar aksi belirtilmedikçe Türk Lirası (TL) olarak ifade edilmiştir.)

NOT 10) ERTELENMİŞ VERGİ VARLIĞI / BORCU

Kurumlar Vergisi

Şirket, Türkiye’de geçerli olan kurumlar vergisine tabidir. Şirket’in cari dönem faaliyet sonuçlarına ilişkin tahmini vergi yükümlülükleri için ekli mali tablolarda gerekli karşılıklar ayrılmıştır.

Vergiye tabi kurum kazancı üzerinden tahakkuk ettirilecek kurumlar vergisi oranı, ticari kazancın tespitinde gider yazılan vergi matrahından indirilemeyen giderlerin eklenmesi ve yurtiçinde yerleşik şirketlerden alınan temettüleri, vergiye tabi olmayan gelirler ve kullanılan yatırım indirimleri düşüldükten sonra kalan matrah üzerinden hesaplanmaktadır.

2019 yılında uygulanan vergi oranı %22’dir (2018: %22).

Türkiye’de geçici vergi üçer aylık dönemler itibariyle hesaplanmakta ve tahakkuk ettirilmektedir. 2019 yılı kurum kazançlarının geçici vergi dönemleri itibariyle vergilendirilmesi aşamasında kurum kazançları üzerinden %22 oranında geçici vergi hesaplanmıştır (2018: %22).

Zararlar, gelecek yıllarda oluşacak vergilendirilebilir kardan düşülmek üzere, maksimum 5 yıl taşınabilir. Ancak oluşan zararlar geriye dönük olarak, önceki yıllarda oluşan karlardan düşülemez.

Türkiye’de vergi değerlendirmesiyle ilgili kesin ve kati bir mutabakatlaşma prosedürü bulunmamaktadır. Şirketler ilgili yılın hesap kapama dönemini takip eden yıl 1 Nisan – 25 Nisan tarihleri arasında vergi beyannamelerini hazırlamaktadır. Vergi Dairesi tarafından bu beyannameler ve buna baz olan muhasebe kayıtları 5 yıl içerisinde incelenerek değiştirilebilir.


Enflasyona Göre Düzeltilmiş Vergi Hesaplamaları:

2003 yılı ve önceki dönemlerde, sabit kıymetlerin ve buna bağlı olarak amortismanlarının senelik olarak yeniden değerlemeye tabi tutulmaları haricinde; vergiye esas dönem karı enflasyona göre düzeltilmiş tutarları üzerinden hesaplanmamaktaydı. 30 Aralık 2003 tarih ve 25332 sayılı Resmi Gazete’de yayımlanan 5024 sayılı Kanun ile Türkiye’de enflasyon muhasebesi uygulamasının 2005 yılı ve sonraki dönemlerde geçerli olacak şekilde; enflasyon oranının kanunda belirlenen sınırlara ulaşması durumunda uygulanmasını gerekmektedir.

Vergi mevzuatındaki enflasyon muhasebesi ilkeleri TMS 29 “Yüksek Enflasyonlu Ekonomilerde Finansal Raporlama” standardındaki hükümlerden önemli ölçüde farklılık göstermemektedir. 2019 yılı ara döneminde kanunun belirlediği kriterler gerçekleşmediği için Şirket’in 2019 tarihli ara dönem yasal mali tablolarına enflasyon muhasebesi uygulanmamıştır.

Ertelenmiş Vergi Varlıkları / Borçları

	30.06.2019	31.12.2018
Ertelenmiş Vergi Varlıkları	1.048.271	2.177.242
TOPLAM	1.048.271	2.177.242



ARENA FAKTORİNG ANONİM ŞİRKETİ
1 OCAK 2019 – 30 HAZİRAN 2019 ARA DÖNEMİNE AİT
SINIRLI DENETİMDEN GEÇMİŞ
FİNANSAL TABLOLARA İLİŞKİN AÇIKLAYICI NOTLAR
(Tutarlar aksi belirtilmedikçe Türk Lirası (TL) olarak ifade edilmiştir.)

NOT 10) ERTELENMİŞ VERGİ VARLIĞI / BORCU (Devamı)

Ertelenmiş Vergi:

Şirket vergiye esas yasal mali tabloları ile Türkiye Finansal Raporlama Standartları'na ("TFRS") göre hazırlanmış mali tabloları arasındaki farklılıklardan kaynaklanan geçici zamanlama farkları için ertelenmiş vergi aktifi ve pasifini muhasebeleştirilmektedir. Söz konusu farklılıklar genellikle bazı gelir ve gider kalemlerinin vergiye esas tutarları ile TFRS' ye göre hazırlanan mali tablolarda farklı dönemlerde yer almasından kaynaklanmakta olup aşağıda açıklanmaktadır.

Zamanlama farklılıkları, muhasebe ve vergi amaçlı kaydedilen gelir ve giderlerin yıllar arasında meydana gelen farklarından kaynaklanmaktadır. Zamanlama farklılıkları, kazanılmamış faiz gelirleri, İzin karşılıkları, kıdem tazminatı karşılığı, Kazanılmamış Faiz Gelirleri üzerinden hesaplanmaktadır.


Ertelenmiş vergi hesaplamalarında kullanılan vergi oranı %22'dir.

<u>Vergi Geliri/Gideri:</u>	<u>1 Ocak – 30 Haziran 2019</u>	<u>1 Ocak – 31 Aralık 2018</u>
Cari Kurumlar Vergisi Gideri	-	-
Ertelenmiş Vergi Geliri / Gideri (-)	(1.133.119)	1.359.568
	<u>(1.133.119)</u>	<u>1.359.568</u>

30 Haziran 2019 ve 31 Aralık 2018 tarihlerinde sona eren hesap dönemleri içerisindeki ertelenmiş vergi varlıkları ve yükümlülükleri hareketi aşağıda verilmiştir;

<u>Ertelenmiş Vergi Varlıkları/(Yükümlülükleri) Matrahları</u>	<u>30.06.2019</u>	<u>31.12.2018</u>
Kazanılmamış Faiz ve Komisyon Gelirleri	5.513.323	5.652.798
İndirilebilir Mali Zarar	4.591.894	7.967.830
Kıdem Tazminatı Karşılığı	178.779	111.140
İzin Karşılığı	133.669	92.367
Ertelenmiş Vergi Varlıkları/(Yükümlülükleri) Matrahı, net	10.417.665	13.824.135
Kazanılmamış Faiz ve Komisyon Gelirleri	1.212.931	1.243.615
İndirilebilir Mali Zarar	(233.398)	888.855
Kıdem Tazminatı Karşılığı	39.331	24.451
İzin Karşılığı	29.407	20.321
Ertelenmiş Vergi Varlığı/(Yükümlülüğü), (net)	1.048.271	2.177.242

01.01 – 30.06.2019 Dönemine Ait Ertelenmiş Vergi Geliri/Gideri	(1.133.119)
---	--------------------



ARENA FAKTORİNG ANONİM ŞİRKETİ
1 OCAK 2019 – 30 HAZİRAN 2019 ARA DÖNEMİNE AİT
SINIRLI DENETİMDEN GEÇMİŞ
FİNANSAL TABLOLARA İLİŞKİN AÇIKLAYICI NOTLAR
(Tutarlar aksi belirtilmedikçe Türk Lirası (TL) olarak ifade edilmiştir.)

NOT 10) ERTELENMİŞ VERGİ VARLIĞI / BORCU (Devamı)

	30.06.2019	31.12.2018
1 Ocak Açılışındaki Ertelenen Vergi Varlığı / Yükümlülüğü (-)	2.177.242	814.932
Ertelenmiş Vergi Gideri / (Geliri)	(1.124.823)	1.359.568
Diğer Kapsamlı Gelire Ait Ertelenmiş Vergi Etkisi	(4.148)	2.742
Cari Dönem Ertelenen Vergi Varlığı/Yükümlülüğü	1.048.271	2.177.242

NOT 11) DİĞER AKTİFLER

	30.06.2019		31.12.2018	
	TP	YP	TP	YP
Peşin Ödenen Giderler	2.014.436		751.672	
Personel Avansları	204.448		252.363	
Diğer Ver.Dep.ve Teminatlar	16.876		16.876	
Avukatlara Ver.Dep.ve Teminatlar*	283.858		289.583	
Factoring İşl. BSMV Alacaklar	96.050		38.039	
İlişkili Taraflardan Diğer Alacaklar	21.763		8.330.016	
Diğer Alacaklar	1.065.645		869.006	
TOPLAM	3.703.076	-	10.547.555	-


(*) Avukatlara Verilen depozito ve teminatlar Şirket tarafından, hukuki takip aşamasında olan factoring alacakları için ilgili mahkemeler nezdinde depo edilen ve harç niteliği taşımayan meblağlardan oluşmaktadır.

NOT 12) SATIŞ AMAÇLI ELDE TUTULAN VE DURDURULAN FAALİYETLERE İLİŞKİN VARLIKLAR (Net)

Yoktur. (31.12.2018 : Yoktur.)

NOT 13) ALINAN KREDİLER

	30.06.2019		31.12.2018	
	TP	YP	TP	YP
Alınan Krediler	82.392.587		73.964.744	
TOPLAM	82.392.587	-	73.964.744	-



ARENA FAKTORİNG ANONİM ŞİRKETİ
1 OCAK 2019 – 30 HAZİRAN 2019 ARA DÖNEMİNE AİT
SINIRLI DENETİMDEN GEÇMİŞ
FİNANSAL TABLOLARA İLİŞKİN AÇIKLAYICI NOTLAR
(Tutarlar aksi belirtilmedikçe Türk Lirası (TL) olarak ifade edilmiştir.)

NOT 13) ALINAN KREDİLER (Devamı)

30.06.2019 ve 31.12.2018 tarihleri itibariyle banka kredileri hesabının tamamı spot ve rotatif kredilerden oluşmakta olup, kredilere ait tutar ve faiz oranı bilgileri aşağıdaki gibidir.

		<u>30 Haziran 2019</u>		TL karşılığı	
	Orijinal Tutar	Faiz Oranı* (%)	Kısa Vadeli	Uzun Vadeli	
TL	79.183.333	24.56	82.392.587		
Toplam			82.392.587		-

		<u>Aralık 2018</u>		TL karşılığı	
	Orijinal Tutar	Faiz Oranı* (%)	Kısa Vadeli	Uzun Vadeli	
TL	70.822.363	29.11	73.964.744		
Toplam			73.964.744		-

* Faiz oranları, 30 Haziran 2019 ve 31 Aralık 2018 tarihleri açık kredilere ait faiz oranlarını ifade etmektedir.

30 Haziran 2019 tarihi itibariyle, Şirket, kredilerine teminat olması amacıyla bankalara 90.858.846 TL tutarında çek ve senet verilmiştir. (31 Aralık 2018: 75.195.970 TL)

NOT 14) FAKTORİNG BORÇLARI

Factoring Borçları

	<u>30.06.2019</u>		<u>31.12.2018</u>	
	TP	YP	TP	YP
Factoring Şirketlerine Borçlar*	32.669.346	1.568.061	8.231.933	2.419.849
TOPLAM	32.669.346	1.568.061	8.231.933	2.419.849

*Factoring şirketlerine borçlar, müşterilerden temlik alınan faturaların başka factoring şirketlerine temlik edilmesinden kaynaklanmaktadır. Temlik edilen faturanın ödenmemesi halinde temlik yapan factoring şirketinin sorumluluğu devam etmektedir.

NOT 15) KİRALAMA İŞLEMLERİNDEN BORÇLAR

Yoktur. (31.12.2018 : Yoktur.)

NOT 16) İHRAÇ EDİLEN MENKUL KIYMETLER (Net)

	<u>30.06.2019</u>		<u>31.12.2018</u>	
	TP	YP	TP	YP
Özel Sektör Tahvil	28.166.728		28.245.826	
TOPLAM	28.166.728	-	28.245.826	-



ARENA FAKTORİNG ANONİM ŞİRKETİ
1 OCAK 2019 – 30 HAZİRAN 2019 ARA DÖNEMİNE AİT
SINIRLI DENETİMDEN GEÇMİŞ
FİNANSAL TABLOLARA İLİŞKİN AÇIKLAYICI NOTLAR
(Tutarlar aksi belirtilmedikçe Türk Lirası (TL) olarak ifade edilmiştir.)

NOT 16) İHRAÇ EDİLEN MENKUL KIYMETLER (Net) (Devamı)

30 Haziran 2019 tarihi itibarıyla ihraç edilen tahvile ilişkin ilave bilgiler aşağıdaki gibidir:

ISIN Kodu	İhraç Tarihi	İhraç Edilen Menkul Kıymet Tutarı	İhraç Edilen Menkul Kıymet Faiz Reeskontu	İtfa Tarihi
TRSARENK1911	10.11.2017	10.000.000	382.046	08.11.2019
TRSAREN22010	05.02.2018	10.000.000	396.246	03.02.2020
TRSAREN42018	13.04.2018	7.000.000	388.436	10.04.2020
Toplam		27.000.000	1.166.728	

31 Aralık 2018 tarihi itibarıyla ihraç edilen tahvile ilişkin ilave bilgiler aşağıdaki gibidir:

ISIN Kodu	İhraç Tarihi	İhraç Edilen Menkul Kıymet Tutarı	İhraç Edilen Menkul Kıymet Faiz Reeskontu	İtfa Tarihi
TRSARENK1911	10.11.2017	10.000.000	365.430	08.11.2019
TRSAREN22010	05.02.2018	10.000.000	425.983	03.02.2020
TRSAREN42018	13.04.2018	7.000.000	454.414	10.04.2020
Toplam		27.000.000	1.245.827	

NOT 17) GERÇEĞE UYGUN DEĞER FARKI KAR ZARARA YANSITILAN FİNANSAL YÜKÜMLÜLÜKLER

Yoktur. (31.12.2018 : Yoktur.)

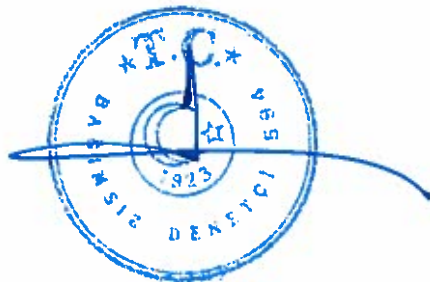
NOT 18) TÜREV FİNANSAL YÜKÜMLÜLÜKLER

Yoktur. (31.12.2018 : Yoktur.)

NOT 19) KARŞILIKLAR

31 Haziran 2019 ve 31 Aralık 2018 tarihleri itibarıyla, borç ve gider karşılıklarının detayı aşağıdaki gibidir:

	30.06.2019		31.12.2018	
	TP	YP	TP	YP
<i>Çalışan Hakları Yük. Karşılığı</i>				
Kıdem Tazminatı Karşılığı	178.780		111.140	
Kullanılmamış İzin Karşılığı	133.669		84.943	
TOPLAM	312.449	-	196.083	-



ARENA FAKTORİNG ANONİM ŞİRKETİ
1 OCAK 2019 – 30 HAZİRAN 2019 ARA DÖNEMİNE AİT
SINIRLI DENETİMDEN GEÇMİŞ
FİNANSAL TABLOLARA İLİŞKİN AÇIKLAYICI NOTLAR
(Tutarlar aksi belirtilmedikçe Türk Lirası (TL) olarak ifade edilmiştir.)

NOT 19) KARŞILIKLAR (Devamı)

Yürürlükteki İş Kanunu hükümleri uyarınca, çalışanlardan kıdem tazminatına hak kazanacak şekilde iş sözleşmesi sona erenlere, hak kazandıkları yasal kıdem tazminatlarının ödenmesi yükümlülüğü vardır. Ayrıca, halen yürürlükte bulunan 506 sayılı Sosyal Sigortalar Kanununun 6 Mart 1981 tarih, 2422 sayılı ve 25 Ağustos 1999 tarih, 4447 sayılı yasalar ile değişik 60'ncü maddesi hükmü gereğince kıdem tazminatını alarak işten ayrılma hakkı kazananlara da yasal kıdem tazminatlarını ödeme yükümlülüğü bulunmaktadır.

30 Haziran 2019 tarihi itibarıyla ödenecek kıdem tazminatı, aylık 6.379.86 TL (31 Aralık 2018: 6.017.60 TL) tavanına tabidir.

Kıdem tazminatı yükümlülüğü yasal olarak herhangi bir fonlamaya tabi değildir.

Kıdem tazminatı yükümlülüğü, şirketin çalışanların emekli olmasından doğan gelecekteki olası yükümlülüğün bugünkü değerinin tahminine göre hesaplanır. TMS 19 ("Çalışanlara Sağlanan Faydalar"), şirketin yükümlülüklerini tanımlanmış fayda planları kapsamında aktüeryal yöntemleri kullanılarak geliştirilmesini öngörür. Buna uygun olarak, toplam yükümlülüklerin hesaplanmasında kullanılan aktüeryal varsayımlar aşağıda belirtilmiştir:

Esas varsayım, her hizmet yılı için olan azami yükümlülüğün enflasyona paralel olarak artmasıdır. Dolayısıyla, uygulanan iskonto oranı, gelecek enflasyon etkilerinin düzeltilmesinden sonraki beklenen reel oranı ifade eder. 30 Haziran 2019 tarihi itibarıyla, ekli mali tablolarda karşılıklar, çalışanların emekliliğinden kaynaklanan geleceğe ait olası yükümlülüğünün bugünkü değeri tahmin edilerek hesaplanır. 30 Haziran 2019 tarihi itibarıyla karşılıklar %9.98 reel iskonto oranı ile hesaplanmıştır (31 Aralık 2018: %5.54 reel iskonto oranı). İsteğe bağlı işten ayrılmalar neticesinde ödenmeyip, Şirket'e kalacak olan kıdem tazminatı tutarlarının tahmini oranı da dikkate alınmıştır.


Kıdem tazminatı tavanı altı ayda bir revize olup, Şirket'in kıdem tazminatı karşılığının hesaplanmasında 30 Haziran 2019 tarihinde geçerli olan 6.379.86 TL olan tavan tutarı göz önüne alınmıştır.

Kıdem tazminatı karşılığının dönem içindeki hareketleri aşağıdaki gibidir:

	30.06.2019	31.12.2018
Dönem Başı Bakiyesi	111.139	105.692
Faiz Maliyeti	10.734	5.853
Hizmet Maliyeti/İptali(-)	38.054	28.702
Ödenen Tazminat		(41.573)
Aktüeryal Farklar	18.853	12.465
Toplam Çalışan Hakları Yük. Karşılığı	178.780	111.139

Kullanılmamış İzin Karşılığı

Türkiye'de geçerli İş Kanunu'na göre Şirket, iş sözleşmesinin, herhangi bir nedenle sona ermesi halinde çalışanlarının hak kazanıp da kullanmadığı yıllık izin sürelerine ait ücreti, sözleşmenin sona erdiği tarihteki ücreti üzerinden kendisine veya hak sahiplerine ödemekle yükümlüdür. 30 Haziran 2019 ve 31 Aralık 2018 tarihleri itibarıyla Şirket, çalışanlarının hak etmiş olduğu fakat finansal durum tablosu tarihi itibarıyla henüz kullanılmayan yıllık izinler için ilişikteki finansal tablolarda karşılık ayırmıştır.



ARENA FAKTORİNG ANONİM ŞİRKETİ
1 OCAK 2019 – 30 HAZİRAN 2019 ARA DÖNEMİNE AİT
SINIRLI DENETİMDEN GEÇMİŞ
FİNANSAL TABLOLARA İLİŞKİN AÇIKLAYICI NOTLAR
(Tutarlar aksi belirtilmedikçe Türk Lirası (TL) olarak ifade edilmiştir.)

NOT 20) CARİ DÖNEM VERGİ BORCU

Yoktur. (31.12.2018 : Yoktur.)

NOT 21) SERMAYE BENZERİ KREDİLER

Yoktur. (31.12.2018 : Yoktur.)

NOT 22) DİĞER YÜKÜMLÜLÜKLER

	30.06.2019		31.12.2018	
	TP	YP	TP	YP
Satıcılara Borçlar	71.348		94.514	45.210
İlişkili Tarafllara Borçlar (Not 35)	5.701		1.535	
Ödenecek Sosyal Güv.Kesintisi	207.989		79.619	
Ödenecek Vergi Resim Harçlar	203.098		248.827	
Kazanılmamış Komisyon Gelirleri	1.182.262		487.730	
TOPLAM	1.670.398	-	912.225	45.210

NOT 23) SATIŞ AMAÇLI ELDE TUTULAN VE DURDURULAN FAALİYETLERE İLİŞKİN DURAN VARLIK BORÇLARI (Net)

Yoktur. (31.12.2018 : Yoktur.)

NOT 24) ÖZKAYNAKLAR

24.1 Ödenmiş Sermaye

Şirket'in 30 Haziran 2019 ve 31 Aralık 2018 tarihleri itibariyle sermaye yapısı aşağıdaki gibidir:

Ad-Soyad Unvan	Pay Oranı (%)		Pay Tutarı (TL)	
	31.12.2018	30.06.2019	31.12.2018	30.06.2019
Oğuz TEZMEN	37.00%	37.00%	12.950.000	12.950.000
Emre TEZMEN	47.30%	47.30%	16.553.750	16.553.750
Gül Ayşe ÇOLAK	9.99%	9.99%	3.496.500	3.496.500
Taner ERAY	5.71%	5.71%	1.998.000	1.998.000
Fatma Nurcan TAŞDELENLER	0.01%	0.01%	1.750	1.750
GENEL TOPLAM	100%	100%	35.000.000	35.000.000

Şirket sermayesi her biri 1 TL tutarında 35.000.000 adet nominal paya bölünmüştür (31 Aralık 2018 – 1 TL 35.000.000 adet).

24.2 Sermaye Yedekleri

Yoktur. (31.12.2018 : Yoktur.)



ARENA FAKTORİNG ANONİM ŞİRKETİ
1 OCAK 2019 – 30 HAZİRAN 2019 ARA DÖNEMİNE AİT
SINIRLI DENETİMDEN GEÇMİŞ
FİNANSAL TABLOLARA İLİŞKİN AÇIKLAYICI NOTLAR
(Tutarlar aksi belirtilmedikçe Türk Lirası (TL) olarak ifade edilmiştir.)

NOT 24) ÖZKAYNAKLAR (Devamı)

24.3 Kar Veya Zararda Yeniden Sınıflandırılmayacak Birikmiş Diğer Kapsamlı Gelirler Veya Giderler

Şirket, 30 Haziran 2019 ve 31 Aralık 2018 tarihinde sonra eren hesap dönemlerine ait finansal tablolarına, beklenen enflasyon oranı ve reel iskonto oranı kullanılarak finansal durum tablosu gününe indirgenerek hesaplanmış kıdem tazminatı yükümlülüğünü yansıtmıştır. Hesaplanan aktüeryal kazanç / (kayıplar) ise öz kaynak değişim tablosunda gösterilmektedir. 30 Haziran 2019 tarihi itibarıyla ilgili hesabın bakiyesi (39.116)'dir. (31 Aralık 2018: (24.411 TL)'dir.)

	30.06.2019	31.12.2018
Kar Veya Zararda Yeniden Sınıflandırılmayacak Birikmiş Diğer Kapsamlı Gelirler Veya Giderler	(39.116)	(24.411)
TOPLAM	(39.116)	(24.411)

30 Haziran 2019 ve 31 Aralık 2018 tarihleri itibarıyla, Kar veya Zararda Yeniden Sınıflandırılmayacak Birikmiş Diğer Kapsamlı Gelirler veya Giderler detayı aşağıdaki gibidir:

	30.06.2019	31.12.2018
Tanımlanmış Fayda Planları Yeniden Ölçüm Kazançları / (Kayıpları)	18.853	(12.465)
Ertelenmiş vergi geliri / gideri	(4.148)	2.742
TOPLAM	14.705	(9.723)

24.4 Kar Veya Zararda Yeniden Sınıflandırılacak Birikmiş Diğer Kapsamlı Gelirler Veya Giderler

Yoktur. (31.12.2018 : Yoktur.)

24.5 Kar Yedekleri

24.5.1 Yasal Yedekler

	30.06.2019	31.12.2018
Yasal Yedekler	287.373	287.373
TOPLAM	287.373	287.373

24.6 Kar Veya Zarar

	30.06.2019	31.12.2018
Geçmiş Yıllar Karları / Zararları (-)	(11.437.044)	(2.508.406)
TOPLAM	(11.437.044)	(2.508.406)



ARENA FAKTORİNG ANONİM ŞİRKETİ
1 OCAK 2019 – 30 HAZİRAN 2019 ARA DÖNEMİNE AİT
SINIRLI DENETİMDEN GEÇMİŞ
FİNANSAL TABLOLARA İLİŞKİN AÇIKLAYICI NOTLAR
(Tutarlar aksi belirtilmedikçe Türk Lirası (TL) olarak ifade edilmiştir.)

NOT 24) ÖZKAYNAKLAR (Devamı)

Geçmiş Yıl Kar / Zarar Hareket Tablosu

	30 Haziran 2019	31 Aralık 2018
Önceki Dönemden Devir	(2.508.406)	(3.912.920)
Devreden Dönem Karı/Zararı	(8.928.638)	1.404.514
31 Aralık İtibariyle Geçmiş yıl Kar/Zarar Toplamı	(11.437.044)	(2.508.406)

24.6.2 Kar veya Zarar

	30.06.2019	31.12.2018
Dönem Net Karı / Zararı (-)	1.140.536	(8.928.638)
TOPLAM	1.140.536	(8.928.638)

Kar Dağıtımı

Kanuni defterlerdeki birikmiş karlar, aşağıda belirtilen kanuni yedeklerle ilgili hüküm haricinde dağıtılabılır.

Türk Ticaret Kanunu'na göre yasal yedekler birinci ve ikinci tertip yasal yedekler olmak üzere ikiye ayrılır. Türk Ticaret Kanunu'na göre birinci tertip yasal yedekler, şirketin ödenmiş sermayesinin %20'sine ulaşıncaya kadar, kanuni net karın %5'i olarak ayrılır. İkinci tertip yasal yedekler ise ödenmiş sermayenin %5'ini aşan dağıtılan karın %10'udur. Türk Ticaret Kanunu'na göre, yasal yedekler ödenmiş sermayenin %50'sini geçmediği sürece sadece zararları netleştirmek için kullanılabilir, bunun dışında herhangi bir şekilde kullanılması mümkün değildir.

Şirket 2019 yılı ilk altı ayında kar dağıtımı yoktur. (31.12.2018: Yoktur.)

NOT 25) ESAS FAALİYET GELİRLERİ

25.1 Faktoring Gelirleri

30 Haziran 2019 ve 30 Haziran 2018 tarihlerinde sona eren hesap dönemlerinde esas faaliyet gelirlerinin detayı aşağıdaki gibidir:

	01.01. 30.06.2019	01.01. 30.06.2018	01.04. 30.06.2019	01.04. 30.06.2018
Faktoring Alacaklarından Alınan Faizler	16.615.124	19.763.334	7.941.342	7.053.821
Faktoring Alacaklarından Alınan Ücret ve Komisyonlar	3.379.627	2.156.191	1.973.392	1.148.229
TOPLAM	19.994.751	21.919.525	9.914.734	8.202.050

25.2 Finansman Kredilerinden Gelirler

Yoktur. (31.12.2018: Yoktur.)



ARENA FAKTORİNG ANONİM ŞİRKETİ
1 OCAK 2019 – 30 HAZİRAN 2019 ARA DÖNEMİNE AİT
SINIRLI DENETİMDEN GEÇMİŞ
FİNANSAL TABLOLARA İLİŞKİN AÇIKLAYICI NOTLAR
(Tutarlar aksi belirtilmedikçe Türk Lirası (TL) olarak ifade edilmiştir.)

NOT 25) ESAS FAALİYET GELİRLERİ (Devamı)

25.3 Kiralama Giderleri

Yoktur. (31.12.2018: Yoktur.)

NOT 26) FİNANSMAN GİDERLERİ

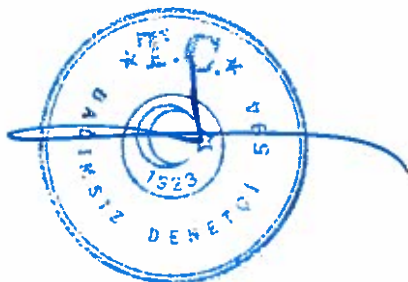
30 Haziran 2019 ve 30 Haziran 2019 tarihlerinde sona eren hesap dönemlerinde finansman giderlerinin detayı aşağıdaki gibidir:

	01.01. 30.06.2019	01.01. 30.06.2018	01.04. 30.06.2019	01.04. 30.06.2018
Kullanılan Kredilere Verilen Faizler (-)	(2.934.880)	(12.840.808)	2.664.718	(3.510.862)
Faktoring İşlemlerinden Borçlara Verilen Faizler (-)	(9.829.961)	(1.667.258)	(9.439.764)	(1.195.182)
İhraç Edilen Menkul Kıymetlere Verilen Faizler (-)	(3.229.758)	(2.544.192)	(1.651.289)	(1.250.232)
Verilen Ücret ve Komisyonlar (-)	(120.957)	(146.391)	(74.955)	(79.451)
TOPLAM	(16.115.556)	(17.198.649)	(8.501.290)	(6.035.727)

NOT 27) ESAS FAALİYET GİDERLERİ

30 Haziran 2019 ve 30 Haziran 2019 tarihlerinde sona eren hesap dönemlerinde esas faaliyet giderleri aşağıdaki gibidir:

	01.01. 30.06.2019	01.01. 30.06.2018	01.04. 30.06.2019	01.04. 30.06.2018
Personel Giderleri (-)	(2.825.154)	(2.224.195)	(1.444.617)	(1.085.129)
Kıdem Tazminatı Karşılığı Giderleri (-)	(97.513)	(65.976)	5.520	(50.485)
Genel İşletme Giderleri (-)	(1.647.770)	(1.228.030)	(998.042)	(634.631)
TOPLAM	(4.570.437)	(3.518.201)	(2.437.139)	(1.770.245)



ARENA FAKTORİNG ANONİM ŞİRKETİ
1 OCAK 2019 – 30 HAZİRAN 2019 ARA DÖNEMİNE AİT
SINIRLI DENETİMDEN GEÇMİŞ
FİNANSAL TABLOLARA İLİŞKİN AÇIKLAYICI NOTLAR
(Tutarlar aksi belirtilmedikçe Türk Lirası (TL) olarak ifade edilmiştir.)

NOT 27) ESAS FAALİYET GİDERLERİ (Devamı)

30 Haziran 2019 ve 30 Haziran 2018 tarihlerinde sona eren hesap dönemlerinde esas faaliyet giderlerinin detayı aşağıdaki gibidir:

	01.01.	01.01.
	30.06.2019	30.06.2018
Personel Giderleri (-)	(2.825.154)	(2.224.195)
Kira Giderleri (-)	(511.674)	(352.752)
Kıdem Tazminatı Karşılığı Giderleri (-)	(97.513)	(65.976)
Amortisman ve İtfa Payı Giderleri (-)	(208.491)	(220.263)
Araç Giderleri (-)	(184.918)	(108.841)
Temsil ve Ağırlama Giderleri (-)	(57.395)	(68.724)
Danışmanlık Giderleri (-)	(371.684)	(287.086)
Haberleşme Giderleri (-)	(31.153)	(25.120)
Kırtasiye Giderleri (-)	(20.752)	(15.624)
Vergi, Resim, Harçlar ve Fonlar (-)	(59.787)	(55.432)
Diğer Giderler (-)	(201.916)	(94.188)
TOPLAM	(4.570.437)	(3.518.201)

NOT 28) DİĞER FAALİYET GELİR / GİDERLERİ

30 Haziran 2019 ve 30 Haziran 2018 tarihlerinde sona eren hesap dönemlerinde diğer faaliyet gelirlerinin detayı aşağıdaki gibidir:

	01.01.	01.01.	01.04.	01.04.
	30.06.2019	30.06.2018	30.06.2019	30.06.2018
Konusu Kalmayan Karşılıklar		27.591		
Kambiyo İşlemleri Karı	1.536.585	102.339	693.669	77.838
Bankalardan Alınan Faizler	44.730	19.762	44.730	2.261
Menkul Değerlerden Alınan Faizler	2.619.141		974.722	
Diğer Gelirler	702.149	15.357	570.843	7.720
TOPLAM	4.902.605	165.049	2.283.964	87.819

30 Haziran 2019 ve 30 Haziran 2018 tarihlerinde sona eren hesap dönemlerinde diğer faaliyet giderlerinin detayı aşağıdaki gibidir:

	01.01.	01.01.	01.04.	01.04.
	30.06.2019	30.06.2018	30.06.2019	30.06.2018
Kambiyo İşlemleri Zararı (-)	(516.420)	(15.127)	(516.420)	(1.328)
Diğer Giderleri (-)		(55.432)	132.978	(36.442)
TOPLAM	(516.420)	(70.559)	(383.442)	(37.770)



ARENA FAKTORİNG ANONİM ŞİRKETİ
1 OCAK 2019 – 30 HAZİRAN 2019 ARA DÖNEMİNE AİT
SINIRLI DENETİMDEN GEÇMİŞ
FİNANSAL TABLOLARA İLİŞKİN AÇIKLAYICI NOTLAR
(Tutarlar aksi belirtilmedikçe Türk Lirası (TL) olarak ifade edilmiştir.)

NOT 29) KARŞILIKLAR

30 Haziran 2019 ve 30 Haziran 2018 tarihlerinde sona eren hesap dönemlerinde takipteki alacaklara ilişkin karşılıkların detayı aşağıdaki gibidir:

	01.01. 30.06.2019	01.01. 30.06.2018	01.04. 30.06.2019	01.04. 30.06.2018
Özel Karşılık Gideri (-)	(1.421.288)	(6.482.433)	(900.877)	(291.278)
TOPLAM	(1.421.288)	(6.482.433)	(900.877)	(291.278)

NOT 30) BİRLEŞME KARI

Yoktur. (30.06.2018: Yoktur.)

NOT 31) ÖZKAYNAK YÖNTEMİ İLE DEĞERLENEN YATIRIMLARIN KÂRLARINDAN/ZARARLARINDAN PAYLAR

Yoktur. (30.06.2018 : Yoktur.)

NOT 32) DURDURULAN FAALİYETLERDEN GELİRLER / GİDERLER (-)

Yoktur. (30.06.2018: Yoktur.)

NOT 33) HİSSE BAŞINA KAZANÇ

30 Haziran 2019 ve 30 Haziran 2018 tarihlerinde sona eren hesap dönemlerinde hisse başına kar hesaplaması aşağıdaki gibidir:

	30.06.2019	30.06.2018
Net Dönem Karı (TL)	1.140.536	(4.900.832)
Nominal Değeri 1 TL Olan Ağır. Ort. Hisse Sayısı	35.000.000	35.000.000
	0,054	(0,233)

NOT 34) DİĞER KAPSAMLI GELİRLER

Yoktur. (30.06.2018 : Yoktur.)



ARENA FAKTORİNG ANONİM ŞİRKETİ
1 OCAK 2019 – 30 HAZİRAN 2019 ARA DÖNEMİNE AİT
SINIRLI DENETİMDEN GEÇMİŞ
FİNANSAL TABLOLARA İLİŞKİN AÇIKLAYICI NOTLAR
(Tutarlar aksi belirtilmedikçe Türk Lirası (TL) olarak ifade edilmiştir.)

NOT 35) İLİŞKİLİ TARAF AÇIKLAMALARI

30 Haziran 2019 ve 31 Aralık 2018 tarihleri itibariyle, ilişkili taraflardan alacak ve borçların detayı aşağıdaki gibidir:

İlişkili Taraflara Borçlar	30.06.2019		31.12.2018	
	TP	YP	TP	YP
Oğuz TEZMEN	384		1.193	
Emre TEZMEN	4.137			
Myra Araç Kiralama ve Eğitim Dan. Hiz. A.Ş.			342	
Tra Bilişim Teknoloji Hizmetleri San. Tic. A.Ş.	1.180			
TOPLAM	5.701	-	1.535	-

İlişkili Taraflardan Alacaklar	30.06.2019		31.12.2018	
	TP	YP	TP	YP
Myra Araç Kiralama ve Eğitim Dan. Hiz. A.Ş.	21.763		8.330.016	
TOPLAM	21.763	-	8.330.016	-

30 Haziran 2019 ve 30 Haziran 2018 tarihlerinde sona eren hesap dönemlerinde ilişkili taraflarla yapılan işlemler sonucu oluşan gelir ve giderler aşağıdaki gibidir:

İlişkili Taraflara Yapılan Satışlar, Alımlar ve İşlemler	01.01.	01.01.
	30.06.2019	30.06.2018
Tera Menkul Değerler A.Ş.		
<i>Vadeli Mevduat Gelirleri</i>	38.812	19.413
<i>Yansıtma Gelirleri</i>		
<i>Sabit Kıymet Alımları</i>		
<i>Bono Gelirleri</i>		
<i>Ödenen Tahvil Giderleri</i>		
<i>Kira Giderleri</i>		
Myra Araç Kiralama ve Eğitim Dan. Hiz. A.Ş.		
<i>Kira Giderleri</i>	405.744	250.294
<i>İnsan Kaynakları</i>	2.607	
<i>Danışmanlık ve Hizmet</i>		1.805
Tra Bilişim Teknoloji Hizmetleri San. Tic. A.Ş.		61.080
<i>Maddi Olmayan Duran Varlık Alımları</i>	122.741	7.080
<i>Bakım</i>	4.720	
Tera Europe Limited		
<i>Vadesiz Mevduat</i>		1.222.268

Üst Yönetim Kadrosuna Ait Ücretler Ve Menfaatler Toplamı:

Şirket'in 30 Haziran 2019 tarihinde sona eren hesap döneminde yönetim kurulu ve üst yönetime sağladığı ücret ve benzeri menfaatlerin toplam tutarı 436.420 TL'dir. (30 Haziran 2018: 395.246 TL).



ARENA FAKTORİNG ANONİM ŞİRKETİ
1 OCAK 2019 – 30 HAZİRAN 2019 ARA DÖNEMİNE AİT
SINIRLI DENETİMDEN GEÇMİŞ
FİNANSAL TABLOLARA İLİŞKİN AÇIKLAYICI NOTLAR
(Tutarlar aksi belirtilmedikçe Türk Lirası (TL) olarak ifade edilmiştir.)

NOT 36) KOŞULLU VARLIK VE YÜKÜMLÜLÜKLER

Alınan Teminatlar

30 Haziran 2019 ve 31 Aralık 2018 tarihleri itibarıyla, Şirket'in faktoring alacaklarına karşılık alınan teminatlar ve emanet kıymetlerin detayı:

	30.06.2019		31.12.2018	
	TP	YP	TP	YP
Alınan Teminatlar	4.706.768.933	15.721.680	3.833.649.598	10.850.400
Müşteri Senetleri	1.501.068.694	5.240.560	1.176.570.871	3.616.800
Müşteri Çekleri	5.107.400	10.481.120	5.160.000	
Müşteri Sözleşme Kefaletleri	1.938.565.100		1.629.055.800	7.233.600
Müşteri Senet Kefaletleri	1.251.045.901		1.011.581.089	
Müşteri Tapu İpotekleri	10.981.838		11.281.838	
Emanet Kıymetler Toplamı	126.277.660	2.691.252	113.624.344	1.640.882
Müşteri Çekleri	104.881.123	2.691.252	91.756.694	1.640.882
Müşteri Senetleri	21.396.537		21.867.650	
TOPLAM	4.833.046.593	18.412.932	3.947.273.942	12.491.282

Verilen Teminatlar

30 Haziran 2019 ve 31 Aralık 2018 tarihleri itibarıyla, Şirket'in faktoring borçlarına karşılık verilen teminatlar:

	30.06.2019		31.12.2018	
	TP	YP	TP	YP
Mahkemelere Verilen Teminatlar	198.230		156.920	
Takasbank Verilen Teminatlar			1.100.000	
TOPLAM	198.230	-	1.256.920	-

NOT 37) FİNANSAL ARAÇLARDAN KAYNAKLANAN RİSKLERİN NİTELİĞİ VE DÜZEYİ

Şirket, sermaye yönetiminde, bir yandan faaliyetlerinin sürekliliğini sağlamaya çalışırken, diğer yandan da borç ve özkaynak dengesini en verimli şekilde kullanarak karını artırmayı hedeflemektedir.

Şirket faaliyetleri sırasında aşağıdaki çeşitli risklere maruz kalmaktadır. (Kredi Riski, Likidite Riski, Piyasa Riski)

Şirket Yönetim Kurulu, Şirket'in risk yönetimi çerçevesinin kurulmasından ve gözetiminden genel olarak sorumluluk sahibidir. Şirket'in risk yönetimi politikaları Şirket'in maruz kalabileceği riskleri belirlemek ve maruz kalabileceği riskleri analiz etmek için oluşturulmuştur. Risk yönetimi politikalarının amacı Şirket'in riskleri için uygun risk limit kontrolleri oluşturmak, riskleri izlemek ve limitlere bağlı kalmaktır. Şirket çeşitli eğitim ve yönetim standartları ve süreçleri yoluyla, disiplinli ve yapıcı bir kontrol ortamı yaratarak, tüm çalışanların rollerini ve sorumluluklarını anlamasına yardımcı olmaktadır.



ARENA FAKTORİNG ANONİM ŞİRKETİ
1 OCAK 2019 – 30 HAZİRAN 2019 ARA DÖNEMİNE AİT
SINIRLI DENETİMDEN GEÇMİŞ
FİNANSAL TABLOLARA İLİŞKİN AÇIKLAYICI NOTLAR
(Tutarlar aksi belirtilmedikçe Türk Lirası (TL) olarak ifade edilmiştir.)

NOT 37) FİNANSAL ARAÇLARDAN KAYNAKLANAN RİSKLERİN NİTELİĞİ VE DÜZEYİ
(Devamı)

Sermaye Risk Yönetimi

Şirket'in sermaye yapısı borçlar, nakit ve bankalar ve Not:24'de açıklanan çıkarılmış sermayeyi içeren özkaynak kalemlerinden oluşmaktadır.

Şirket'in sermaye maliyeti ile birlikte her bir sermaye sınıfıyla ilişkilendirilen riskler Şirket'in üst yönetimi tarafından değerlendirilir. Bu incelemeler sırasında üst yönetim sermaye maliyeti ile birlikte her bir sermaye sınıfıyla ilişkilendirilebilen riskleri değerlendirir ve Yönetim Kurulu'nun kararına bağlı olanları Yönetim Kurulu'nun değerlendirmesine sunar.


Şirket'in genel stratejisi önceki dönemden bir farklılık göstermemektedir.

	30 Haziran 2019	31 Aralık 2018
Toplam Borçlar	146.779.569	114.015.870
Nakit ve Nakit Benzeri ve Banka Değerleri (-)	(17.331.569)	(13.105.581)
Net Borç	129.448.000	100.910.289
Toplam Öz Sermaye	24.951.749	23.825.918
Toplam Sermaye	154.399.749	124.736.207
Net Borç/Toplam Sermaye Oranı	84 %	81 %

Şirket'in sermaye yönetiminin birinci amacı, hisse değerlerini maksimize etmek ve işletmelerini desteklemek adına, güçlü kredi derecesini ve sağlıklı sermaye oranlarının devamlılığını sağlamaktır. Şirket ekonomik koşulların değişimi ışığında, sermaye yapısını yönetmekte ve düzeltmeler yapmaktadır. 30 Haziran 2019 tarihi itibariyle herhangi bir hedef, politika ya da süreç değişikliği yapılmamıştır. (31 Aralık 2018: Yoktur.)

Kredi Riski

Şirket faktoring işlemlerinden dolayı kredi riskine maruz kalmaktadır. Şirket'in Kredi İzleme ve Krediler departmanları kredi riskinin yönetiminden sorumludur. Şirket finansal varlıkları için belirli miktarda teminat talep etmektedir. Kredi risk yönetiminde ağırlıklı olarak kredi tahsis öncesi ve kredi izleme öncesi yöntemler geliştirilmiş olup yönetimin mevcut bir kredi politikası vardır ve kredi riski sürekli olarak takip edilmektedir. Kredi tahsis kıstaslarını taşımayan firmalar ile kredi ilişkisi başlatılmamaktadır. Kredi komitesi yetkilerine göre talep edilen tüm kredi teklifleri değerlendirilmektedir. Bununla birlikte tahsis edilmiş kredilerin izlemesine yönelik olarak erken uyarı sistemleri geliştirilmiş olup dönemler itibari ile ilgili çalışmalar ve müşteri kredibilitesi ölçümlemesi de yapılmaktadır. Kredi riski, faaliyetlerinin ağırlıklı olarak gerçekleştiği Türkiye'de yoğunlaşmaktadır. Değişik sektörlerden çok sayıda müşteriye hizmet verilecek kredi riskinin dağıtılması sağlanmaktadır. Finansal durum tablosu tarihi itibariyle Şirket'in maksimum kredi riski, Şirket'in finansal araçlarının kayıtlı değerine eşittir.




ARENA FAKTORİNG ANONİM ŞİRKETİ
1 OCAK 2019 – 30 HAZİRAN 2019 ARA DÖNEMİNE AİT
SINIRLI DENETİMDEN GEÇMİŞ
FİNANSAL TABLOLARA İLİŞKİN AÇIKLAYICI NOTLAR
 (Tutarlar aksi belirtilmedikçe Türk Lirası (TL) olarak ifade edilmiştir.)

NOT 37) FİNANSAL ARAÇLARDAN KAYNAKLANAN RİSKLERİN NİTELİĞİ VE DÜZEYİ
 (Devamı)

Kredi Riski (Devamı)

30.06.2019	Alacaklar				
	Faktoring Alacakları ve Takipteki Alacaklar		Diğer Aktifler		Banka Mevduat
	İlişkili Taraf	Diğer Taraf	İlişkili Taraf	Diğer Taraf	
Raporlama tarihi itibarıyla maruz kalınan azami kredi riski (A+B+C+D+E)		125.455.841		3.703.076	17.331.569
- Azami riskin teminat, vs ile güvence altına alınmış kısmı		125.455.841			
A. Vadesi geçmemiş ya da değer düşüklüğüne uğramamış finansal varlıkların net defter değeri		123.722.457		3.703.076	17.331.569
B. Koşulları yeniden görüşülmüş bulunan, aksi takdirde vadesi geçmiş veya değer düşüklüğüne uğramış sayılacak finansal varlıkların defter değeri					
C. Vadesi geçmiş ancak değer düşüklüğüne uğramamış varlıkların net defter değeri					
- Teminat, vs ile güvence altına alınmış kısmı					
D. Değer düşüklüğüne uğrayan varlıkların net defter değerleri		1.733.384			
- Vadesi geçmiş (brüt defter değeri)		20.784.234			
- Değer düşüklüğü (-)		(19.050.850)			
- Net değerinin teminat, vs ile güvence altına alınmış kısmı		20.784.234			
- Vadesi geçmemiş (brüt defter değeri)					
- Değer düşüklüğü (-)					
- Net değerinin teminat, vs ile güvence altına alınmış kısmı					
E. Bilanço dışı kredi riski içeren unsurlar					

31.12.2018	Alacaklar				
	Faktoring Alacakları ve Takipteki Alacaklar		Diğer Aktifler		Banka Mevduat
	İlişkili Taraf	Diğer Taraf	İlişkili Taraf	Diğer Taraf	
Raporlama tarihi itibarıyla maruz kalınan azami kredi riski (A+B+C+D+E)		98.242.631		10.547.555	13.105.581
- Azami riskin teminat, vs ile güvence altına alınmış kısmı		78.540.178			
A. Vadesi geçmemiş ya da değer düşüklüğüne uğramamış finansal varlıkların net defter değeri		98.242.631		10.547.555	13.105.581
B. Koşulları yeniden görüşülmüş bulunan, aksi takdirde vadesi geçmiş veya değer düşüklüğüne uğramış sayılacak finansal varlıkların defter değeri					
C. Vadesi geçmiş ancak değer düşüklüğüne uğramamış varlıkların net defter değeri					
- Teminat, vs ile güvence altına alınmış kısmı					
D. Değer düşüklüğüne uğrayan varlıkların net defter değerleri		1.664.111			
- Vadesi geçmiş (brüt defter değeri)		19.476.280			
- Değer düşüklüğü (-)		(17.812.169)			
- Net değerinin teminat, vs ile güvence altına alınmış kısmı		19.476.280			
- Vadesi geçmemiş (brüt defter değeri)					
- Değer düşüklüğü (-)					
- Net değerinin teminat, vs ile güvence altına alınmış kısmı					
E. Bilanço dışı kredi riski içeren unsurlar					



ARENA FAKTORİNG ANONİM ŞİRKETİ
1 OCAK 2019 – 30 HAZİRAN 2019 ARA DÖNEMİNE AİT
SINIRLI DENETİMDEN GEÇMİŞ
FİNANSAL TABLOLARA İLİŞKİN AÇIKLAYICI NOTLAR
(Tutarlar aksi belirtilmedikçe Türk Lirası (TL) olarak ifade edilmiştir.)

NOT 37) FİNANSAL ARAÇLARDAN KAYNAKLANAN RİSKLERİN NİTELİĞİ VE DÜZEYİ
(Devamı)

Kredi Riski (Devamı)

Finansal araç türleri itibariyle maruz kalınan kredi risklerinin açıklanmasında, finansal araç sınıflarından "Alacaklar" dışında kalanlarda kredi riski bulunmadığından sadece alacaklar dikkate alınmıştır. (31.12.2018: Finansal araç türleri itibariyle maruz kalınan kredi risklerinin açıklanmasında, finansal araç sınıflarından "Alacaklar" dışında kalanlarda kredi riski bulunmadığından sadece alacaklar dikkate alınmıştır.)

Tutarın belirlenmesinde, alınan teminatlar gibi, kredi güvenilirliğinde artış sağlayan unsurlar dikkate alınmamıştır. (31.12.2018: Tutarın belirlenmesinde, alınan teminatlar gibi, kredi güvenilirliğinde artış sağlayan unsurlar dikkate alınmamıştır.)

Likidite Riski

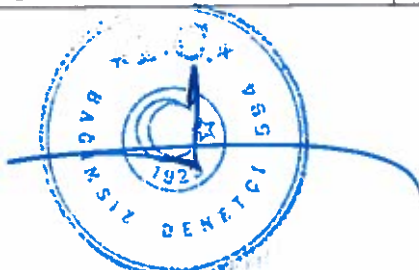
Likidite riski, Şirket'in faaliyetlerinin fonlanması sırasında ortaya çıkmaktadır. Bu risk, Şirket'in varlıklarını hem uygun vade ve oranlarda fonlayamama hem de bir varlığı makul bir fiyat ve uygun bir zaman dilimi içinde likit duruma getirememesi risklerini kapsamaktadır. Şirket bankalar aracılığıyla fonlama ihtiyacını karşılamaktadır. Şirket hedeflerine ulaşmak için gerekli olan fon kaynaklarındaki değişimleri belirlemek ve seyri izlemek suretiyle sürekli olarak likidite riskini değerlendirmektedir.

30.06.2019 tarihi itibariyle likidite riskine ilişkin açıklamalar aşağıdaki tabloda yer almaktadır.

<i>Sözleşme Uyarınca Vadeler</i>	<i>Defter Değeri</i>	<i>Beklenen Nakit Çıktılar Toplamı</i>	<i>3 Aydan Kısa</i>	<i>3-12 Ay Arası</i>	<i>1-5 Yıl Arası</i>	<i>5 Yılden Uzun</i>
Türev Olmayan Finansal Yükümlülükler						
Alınan Krediler	82.392.587	82.392.587	23.886.607	58.040.000	465.980	
Faktoring Borçları	34.237.407	34.237.407	25.679.888	8.557.519		
Tahvil İhracı	28.166.728	28.166.728	1.483.747	26.682.981		
Karşılıklar	312.449	312.449			312.449	
Diğer Yükümlülükler	1.670.398	1.670.398	1.670.398			

31.12.2018 tarihi itibariyle likidite riskine ilişkin açıklamalar aşağıdaki tabloda yer almaktadır.

<i>Sözleşme Uyarınca Vadeler</i>	<i>Defter Değeri</i>	<i>Beklenen Nakit Çıktılar Toplamı</i>	<i>3 Aydan Kısa</i>	<i>3-12 Ay Arası</i>	<i>1-5 Yıl Arası</i>	<i>5 Yılden Uzun</i>
Türev Olmayan Finansal Yükümlülükler						
Alınan Krediler	73.964.744	73.964.744	43.861.656	30.103.088		
Faktoring Borçları	10.651.782	10.651.782	7.695.782	2.956.000		
Tahvil İhracı	28.245.826	28.245.826	1.245.826	10.000.000	17.000.000	
Beklenen Vadeler						
Türev Olmayan Finansal Yükümlülükler						
Diğer Borçlar	141.259	141.259	141.259			



ARENA FAKTORİNG ANONİM ŞİRKETİ
1 OCAK 2019 – 30 HAZİRAN 2019 ARA DÖNEMİNE AİT
SINIRLI DENETİMDEN GEÇMİŞ
FİNANSAL TABLOLARA İLİŞKİN AÇIKLAYICI NOTLAR
(Tutarlar aksi belirtilmedikçe Türk Lirası (TL) olarak ifade edilmiştir.)

NOT 37) FİNANSAL ARAÇLARDAN KAYNAKLANAN RİSKLERİN NİTELİĞİ VE DÜZEYİ
(Devamı)

Piyasa Riski

Şirket'in alım satım amaçlı finansal aracı yoktur.

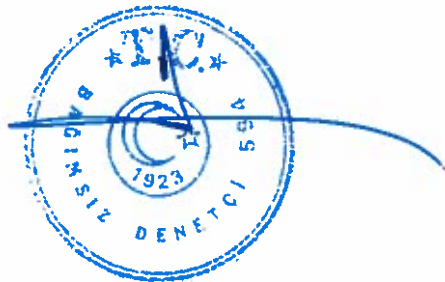
(a) Döviz Kuru Riski

Şirket, yabancı para birimleri ile gerçekleştirdiği işlemlerden (faktoring faaliyetleri ve banka kredileri gibi) dolayı yabancı para riski taşımaktadır. Şirket'in finansal tabloları TL bazında hazırlandığından dolayı, söz konusu finansal tablolar yabancı para birimlerinin TL karşısında dalgalanmasından etkilenmektedir. Şirket yabancı para riskinden korunmak amacıyla türev işlemleri yapmaktadır.

Şirket, döviz cinsinden varlık ve yükümlülüklerinin Türk Lirası'na çevriminde kullanılan kur oranlarının değişimi nedeniyle, kur riskine maruzdur. Şirket'in kur riski pozisyonu önemsiz düzeydedir.

Bunun nedeni Şirket'in yabancı para cinsinden faktoring alacaklarının kurunu işlem tarihindeki kur üzerinden sabitleyerek yabancı para pozisyonu taşıyamama stratejisidir.

DÖVİZ POZİSYONU TABLOSU						
	30.06.2019			31.12.2018		
	TL Karşılığı	USD	Euro	TL Karşılığı	USD	Euro
1. Ticari Alacaklar	1.593.219		243.214	2.454.608		407.201
2a. Parasal Finansal Varlıklar (Kasa, Banka hesapları dahil)	17.177.867	2.970.119	12.904	12.617.417	2.395.954	2.081
4. Dönen Varlıklar	18.771.086	2.970.119	256.118	15.072.025	2.395.954	409.282
8. Duran Varlıklar						
9. Toplam Varlıklar	18.771.086	2.970.119	256.118	15.072.025	2.395.954	409.282
10. Ticari Borçlar	1.568.061		239.373	2.419.849		401.435
12a. Parasal Olan Diğer Yükümlülükler				45.210		7.500
13. Kısa Vadeli Yükümlülükler	1.568.061		239.373	2.465.059		408.935
17. Uzun Vadeli Yükümlülükler						
18. Toplam Yükümlülükler	1.568.061		239.373	2.465.059		408.935
19. Bilanço Dışı Türev Araçların Net Varlık / (Yükümlülük) Pozisyonu						
19a. Aktif Karakterli Bilanço Dışı Döviz Cinsinden Türev Ürünlerin Tutarı						
19b. Pasif Karakterli Bilanço Dışı Döviz Cinsinden Türev Ürünlerin Tutarı						
20. Net Yabancı Para Varlık / (Yükümlülük) Pozisyonu	17.203.025	2.970.119	16.745	12.606.966	2.395.954	347
21. Parasal Kalemler Net Yabancı Para Varlık / (Yükümlülük) Pozisyonu	17.203.025	2.970.119	16.745	12.606.966	2.395.954	347
22. Döviz Hedge'i İçin Kullanılan Finansal Araçların Toplam Gerçeğe Uygun Değeri						
23. Döviz Varlıkların Hedge Edilen Kısımının Tutarı						
24. Döviz Yükümlülüklerin Hedge Edilen Kısımının Tutarı						
25. İhracat						
26. İthalat						



ARENA FAKTORİNG ANONİM ŞİRKETİ
1 OCAK 2019 – 30 HAZİRAN 2019 ARA DÖNEMİNE AİT
SINIRLI DENETİMDEN GEÇMİŞ
FİNANSAL TABLOLARA İLİŞKİN AÇIKLAYICI NOTLAR
(Tutarlar aksi belirtilmedikçe Türk Lirası (TL) olarak ifade edilmiştir.)

NOT 37) FİNANSAL ARAÇLARDAN KAYNAKLANAN RİSKLERİN NİTELİĞİ VE DÜZEYİ
(Devamı)

Piyasa Riski (Devamı)

(a) Döviz Kuru Riski (Devamı)

Döviz Kuru Duyarlılık Analizi Tablosu				
330.06.2019				
	Kar/Zarar		Özkaynaklar	
	Yabancı paranın değer kazanması	Yabancı paranın değer kaybetmesi	Yabancı paranın değer kazanması	Yabancı paranın değer kaybetmesi
Euro'nun TL karşısında %10 değişmesi halinde:				
1- USD net varlık/yükümlülüğü	1.709.333	(1.709.333)		
2- USD riskinden korunan kısım (-)				
3- USD Net Etki (1+2)	1.709.333	(1.709.333)		
1- Euro net varlık/yükümlülüğü	10.969	(10.969)		
2- Euro riskinden korunan kısım (-)				
3- Euro Net Etki (1+2)	10.969	(10.969)		
TOPLAM:	1.720.302	(1.720.302)		

Döviz Kuru Duyarlılık Analizi Tablosu				
31.12.2018				
	Kar/Zarar		Özkaynaklar	
	Yabancı paranın değer kazanması	Yabancı paranın değer kaybetmesi	Yabancı paranın değer kazanması	Yabancı paranın değer kaybetmesi
Euro'nun TL karşısında %10 değişmesi halinde:				
1- USD net varlık/yükümlülüğü	1.260.487	(1.260.487)		
2- USD riskinden korunan kısım (-)				
3- USD Net Etki (1+2)	1.260.487	(1.260.487)		
1- Euro net varlık/yükümlülüğü	209	(209)		
2- Euro riskinden korunan kısım (-)				
3- Euro Net Etki (1+2)	209	(209)		
TOPLAM:	1.260.696	(1.260.696)		

30 Haziran 2019 tarihi itibarıyla olan finansal durum tablosu pozisyonuna göre, Türk Lirası yabancı paralar karşısında %10 oranında değer kazansaydı / kaybetseydi ve diğer tüm değişkenler sabit kalsaydı, yabancı para biriminden olan varlık ve yükümlülüklerden oluşan kur farkı karı / zararı sonucu net zarar 1.720.302 TL daha yüksek / düşük olacaktı.

31 Aralık 2018 tarihi itibarıyla olan finansal durum tablosu pozisyonuna göre, Türk Lirası yabancı paralar karşısında %10 oranında değer kazansaydı / kaybetseydi ve diğer tüm değişkenler sabit kalsaydı, yabancı para biriminden olan varlık ve yükümlülüklerden oluşan kur farkı karı / zararı sonucu net zarar 1.260.696 TL daha yüksek / düşük olacaktı.



ARENA FAKTORİNG ANONİM ŞİRKETİ
1 OCAK 2019 – 30 HAZİRAN 2019 ARA DÖNEMİNE AİT
SINIRLI DENETİMDEN GEÇMİŞ
FİNANSAL TABLOLARA İLİŞKİN AÇIKLAYICI NOTLAR
(Tutarlar aksi belirtilmedikçe Türk Lirası (TL) olarak ifade edilmiştir.)

NOT 37) FİNANSAL ARAÇLARDAN KAYNAKLANAN RİSKLERİN NİTELİĞİ VE DÜZEYİ
(Devamı)

(b) Faiz Oranı Riski

Şirket'in faaliyetleri, faizli varlıklar ve borçlarının farklı zaman veya miktarlarda itfa oldukları ya da yeniden fiyatlandırıldıklarında faiz oranlarındaki değişim riskine maruz kalmaktadır. Şirket'in temel stratejileriyle tutarlı olan piyasa faiz oranları dikkate alındığında risk yönetim faaliyetleri, net faiz gelirini en iyi duruma getirmeyi hedeflemektedir.

30 Haziran 2019 ve 31 Aralık 2018 tarihleri itibarıyla, finansal araçlara uygulanan ağırlıklı ortalama etkin faiz oranları aşağıdaki gibidir;

	30 Haziran 2019	31 Aralık 2018
	TL (%)	TL (%)
Varlıklar		
Factoring Alacakları	29.87	38.45
Yükümlülükler		
Factoring Borçları	31.31	32.65
Alınan Krediler	24.56	29.11
İhraç Edilen Menkul Kıymetler	25.77	27.09

30 Haziran 2019 ve 31 Aralık 2018 tarihleri itibarıyla, Şirket'in faize duyarlı finansal enstrümanları aşağıdaki gibidir:


	Kayıtlı Değer	
	30 Haziran 2019	31 Aralık 2018
Sabit Faizli		
Factoring Alacakları	125.455.841	98.242.631
Factoring Borçları	34.237.407	10.651.782
Alınan Krediler	82.392.587	73.964.744
Değişken Faizli		
İhraç Edilen Menkul Kıymetler	28.166.728	28.245.826

NOT 38) FİNANSAL ARAÇLAR (GERÇEĞE UYGUN DEĞER AÇIKLAMALARI VE FİNANSAL RİSKTEN KORUNMA MUHASEBESİ ÇERÇEVESİNDE AÇIKLAMALAR)

Finansal Araçların Gerçeğe Uygun Değeri

Şirket finansal araçların gerçeğe uygun değerlerini, ulaşılabilen mevcut piyasa bilgilerini ve uygun değerlendirme metodlarını kullanarak hesaplamıştır. Ancak, gerçeğe uygun değeri bulabilmek için kanaat kullanmak gerektiğinden, gerçeğe uygun değer ölçümleri mevcut piyasa koşullarında oluşabilecek değerleri yansıtmayabilir. Şirket yönetimi tarafından, kasa ve bankalar, diğer finansal aktifler ve kısa vadeli TL cinsinden banka kredileri de dahil olmak üzere etkin faizle iskonto edilmiş maliyet bedeli ile gösterilen finansal aktiflerin ve borçların rayiç değerlerinin kısa vadeli olmaları ve muhtemel zararların önemsiz miktarda olabileceği düşünülerek defter değerlerine yakın olduğu kabul edilmiştir.

Aşağıda gerçeğe uygun değer ile değerlendirilen finansal araçların, değerlendirme yöntemleri verilmiştir. Seviyelere göre değerlendirme yöntemleri şu şekilde tanımlanmıştır.



ARENA FAKTORİNG ANONİM ŞİRKETİ
1 OCAK 2019 – 30 HAZİRAN 2019 ARA DÖNEMİNE AİT
SINIRLI DENETİMDEN GEÇMİŞ
FİNANSAL TABLOLARA İLİŞKİN AÇIKLAYICI NOTLAR
(Tutarlar aksi belirtilmedikçe Türk Lirası (TL) olarak ifade edilmiştir.)

NOT 38) FİNANSAL ARAÇLAR (GERÇEĞE UYGUN DEĞER AÇIKLAMALARI VE FİNANSAL RİSKTEN KORUNMA MUHASEBESİ ÇERÇEVESİNDE AÇIKLAMALAR)
(Devamı)

Gerçeğe Uygun Değer Ölçümünün Sınıflandırması

Seviye 1: Özdeş varlıklar ya da borçlar için aktif piyasadaki kayıtlı fiyatlar

Seviye 2: Seviye 1'deki kayıtlı fiyatlar dışında kalan ve varlıklar ya da borçlar açısından doğrudan ya da dolaylı olarak gözlemlenebilir nitelikteki veriler.

Seviye 3: Varlıklar ya da borçlara ilişkin olarak gözlemlenebilir piyasa verilerine dayanmayan veriler

NOT 39) BİLANÇO TARİHİNDEN SONRAKİ OLAYLAR

Yoktur.

